



**NAČRT
ZA IZVEDBO VAJE**

"POTRES V OBČINI LAŠKO 2018"

	ORGAN	DATUM	PODPIS
IZDELAL	Vesna Sgerm Oddelek za GJS, okolje in prostor	19.9.18	
POTRDI	Jože Senica, Poveljnik CZ Občine Laško	19.9.18	

VSEBINA

1	UVOD	2
1.1	Namen vaje	2
1.2	Cilji vaje	2
1.3	Kraj in čas vaje	3
1.4	Udeleženci vaje	3
1.5	Financiranje vaje	3
1.6	Končna analiza in poročilo	3
2	PREDPOSTAVKA VAJE	3
3	SEZNAM VADBENCEV IN OSTALIH SODELUJOČIH NA VAJI.....	5
4	NALOGE VADBENCEV IN OSTALIH SODELUJOČIH NA VAJI.....	7
4.1	Štab CZ OL in poveljnik štaba CZ OL	7
4.2	Gasilske enote.....	7
4.3	Zdravstveni dom Laško	8
4.4	Policijska postaja Laško	8
4.5	Regijski center Celje - ReCO	9
4.6	Kinološko društvo reševalnih psov Celje.....	9
5	SCENARIJ POTEKA VAJE	10
5.1	Časovnica izvedbe vaje.....	10
5.2	Delo štaba	11
5.3	Logistika	11
6	NAČRT IMITACIJ	11
7	NAČRT ZVEZ	12
7.1	Navodila za uporabo radijskih zvez.....	12
8	NAČRT MATERIALNO-TEHNIČNIH SREDSTEV	14
9	NAČRT ZAVAROVANJA VADBENEGA PROSTORA.....	14
9.1	Priprava lokacije izvajanja vaje	14
9.2	Parkirišče.....	14
9.3	Zaščitni ukrepi	15
9.4	Varnost udeležencev	15
9.5	Varstvo pri delu	15
10	NAČRT OGLEDA VAJE	16
11	FINANČNI NAČRT	16
12	NAČRT INFORMIRANJA JAVNOSTI	16
13	ANALIZA, POROČILO O VAJI IN EVIDENTIRANJE VAJE.....	16
13.1	Analiza vaje	16
13.2	Delna analiza vaje	17
13.3	Končna analiza vaje	17
13.4	Zaključek vaje.....	17
13.5	Evidentiranje vaje	17
14	PRILOGE	18

1 UVOD

Z namenom, da se preveri in izboljša pripravljenost za učinkovito in usklajeno delovanje različnih sil za zaščito, reševanje in pomoč ob potresu na območju Zahodno štajerske regije, je Izpostava URSZR Celje sprejela sklep, da se pripravi in izvede vaja regijskega pomena »Potres - Zahodna Štajerska 2018« (**priloga 1**). Vaja »Potres - Zahodna Štajerska 2018« bo dvodnevna, napovedana, kombinirana ter vaja celovitega preverjanja pripravljenosti javnih služb za zaščito, reševanje in pomoč, državnih, regijskih in občinskih enot in služb Civilne zaščite, organov, služb in nevladnih organizacij, ki v skladu z Regijskim načrtom ob potresu, verzija 3.0 (številka 8421-9/2015-8, z dne 5. 6. 2015) in občinskimi načrti ZiR ob potresu, izvajajo naloge zaščite, reševanja in pomoči ter zaščitne ukrepe ob nesreči ob potresu.

Vaja »Potres - Zahodna Štajerska 2018« se pripravi in izvede na podlagi predpostavke, da je širše območje Zahodno Štajerske regije prizadel potres intenzitete VIII po evropski potresni lestvici EMS. Najbolj so prizadete Mestni občini Celje in Velenje ter Občini Laško in Zalec, kjer se na javnih in zasebnih stavbah pojavijo velike razpoke na stenah, več starejših in slabo grajenih stavb se poruši. Podrobnejšo predpostavko vaje pripravi skupina za načrtovanje in pripravo vaje. Vaja bo potekala 19. in 20. oktobra 2018.

Občina Laško sodeluje v regijski vaji oba dneva, 19. in 20. oktobra 2018. Prvi dan vaje se aktivira Štab Civilne Zaščite Občine Laško in izvaja simulacijo dela štaba ob potresu. Drugi dan se z namenom, da se preveri operativno delovanje in sodelovanje sil za zaščito, reševanje in pomoč pri gašenju in reševanju ob potresu, izvede praktična vaja »**POTRES v OL 2018**« z vključitvijo enot in služb zaščite in reševanja, operativnih sestavov društev in nevladnih organizacij ter poklicnih sil.

Sklep o pripravi in izvedbi vaje »Potres v OL 2018« (št. 843-2/2018, z dne 31.8.2018) je bil sprejet na podlagi 98. člena Zakona o varstvu pred naravnimi in drugimi nesrečami (Uradni list RS, št. 51/16 – UPB1 in 97/10) ter 8. člena Pravilnika o vajah na področju varstva pred naravnimi in drugimi nesrečami (Uradni list RS, št. 104/08) in je v **prilogi 2**.

Vajo je načrtovala in pripravila skupina v kateri so udeleženi naslednji člani: Jože Senica, Aljaž Krpič, Kaluža Andrej, Vekoslav Špiler, Marjan Salobir, Marko Ratej, Robert Bezamovski, Gašper Klemenc, Franetič Janko in Vesna Sgerm. Slednji so prav tako zadolženi za izvedbo in vodenje vaje, informiranje javnosti ter pripravo analize vaje.

1.1 Namen vaje

Namen vaje "Potres v OL 2018" (v nadaljevanju: vaja) je preverjanje ustreznosti rešitev v Občinskem načrtu zaščite in reševanja ob potresu ter pripravljenosti na ukrepanje ob potresu na občinski ravni.

1.2 Cilji vaje

Cilji vaje so:

- preveriti učinkovitost in usklajenost rešitev v občinskem načrtu zaščite in reševanja ob potresu. Načrt se preveri predvsem v delih, ki se nanašajo na opazovanje in obveščanje, aktiviranje sil za zaščito, reševanje in pomoč, upravljanje in vodenje ter izvajanje ukrepov in nalog zaščite, reševanja in pomoči;
- ugotoviti pomanjkljivosti in morebitna neskladja ter nedorečenosti v načrtu zaščite in reševanja in jih odpraviti;
- preveriti postopke opazovanja, obveščanja in aktiviranja;
- preveriti komuniciranje in sodelovanje med posameznimi reševalnimi enotami in službami, delovanje zvez ZARE in način medsebojnega komuniciranja;
- preveriti ustreznost vodenja intervencije in vzpostavitev skupnega vodenja intervencije v smislu koordinacije vseh sodelujočih sil za zaščito, reševanje in pomoč, ki sodelujejo v nesreči ob potresu;
- preveriti usklajenost delovanja, policije, javnih služb za zaščito, reševanje in pomoč, enot in služb Civilne zaščite, službe nujne medicinske pomoči idr.;

- preveriti organiziranost, opremljenost in usposobljenost sil za zaščito, reševanje in pomoč, ki sodelujejo pri zaščiti, reševanju in pomoči ter izvajanju zaščitnih ukrepov ob potresu, vključno z zdravstveno in psihološko oskrbo ter namestitvijo poškodovanih in prizadetih;
- preveriti ustreznost opreme sil za zaščito, reševanje in pomoč, ki sodelujejo v nesreči ob potresu.

V vaji in pripravah nanjo je potrebno v skladu s cilji nameniti posebno pozornost sodelovanju med teritorialnimi gasilskimi enotami ter drugimi silami za zaščito, reševanje in pomoč Občine Laško, sodelovanju med člani štaba CZ OL, sposobnosti ukrepanja in razpoložljivim silam reševalcev ZD Laško, vodenju intervencije pri uporabi različnih sil za zaščito, reševanje in pomoč, izvajanju zaščitnih ukrepov v skladu z občinskim načrtom zaščite, reševanja in pomoči ob potresu, sodelovanju z regijskimi enotami CZ in z Izpostavo URSZR Celje, uporabi ustrezne tehnike, opreme in sredstev.

1.3 Predpostavka vaje

Predpostavka vaje je potres z močnimi posledicami v osrednji Sloveniji. Zahodnoštajersko je prizadel potres intenzitete VIII stopnje z epicentrom v Občini Žalec.

1.4 Kraj in čas vaje

Vaja bo dvodnevna, napovedana, teoretična in praktična vaja. Teoretična vaja bo izvedena kar na Občini Laško, in sicer **19. oktobra 2018 med 7:30 in 17:00 uro**. Praktična vaja pa bo potekala na eni lokaciji v Občini Laško: Mestni ulici 16 v Kraševčevi hiši, **20. oktobra 2018 med 7:30 in 10:00 uro**. Točen prikaz lokacij je podrobneje prikazani v **prilogi 3**. Natančen začetek in konec vaje določi vodstvo vaje.

1.5 Udeleženci vaje

Udeleženci vaje so vadbenci in ostali sodelujoči na vaji, ki so podrobneje opisani v poglavju 3. Seznam udeležencev na vaji vsebuje podatke: ime, priimek, EMŠO, naslov stalnega prebivališča, telefon, E-naslov, GSM in je priložen v **prilogi 4**.

1.6 Financiranje vaje

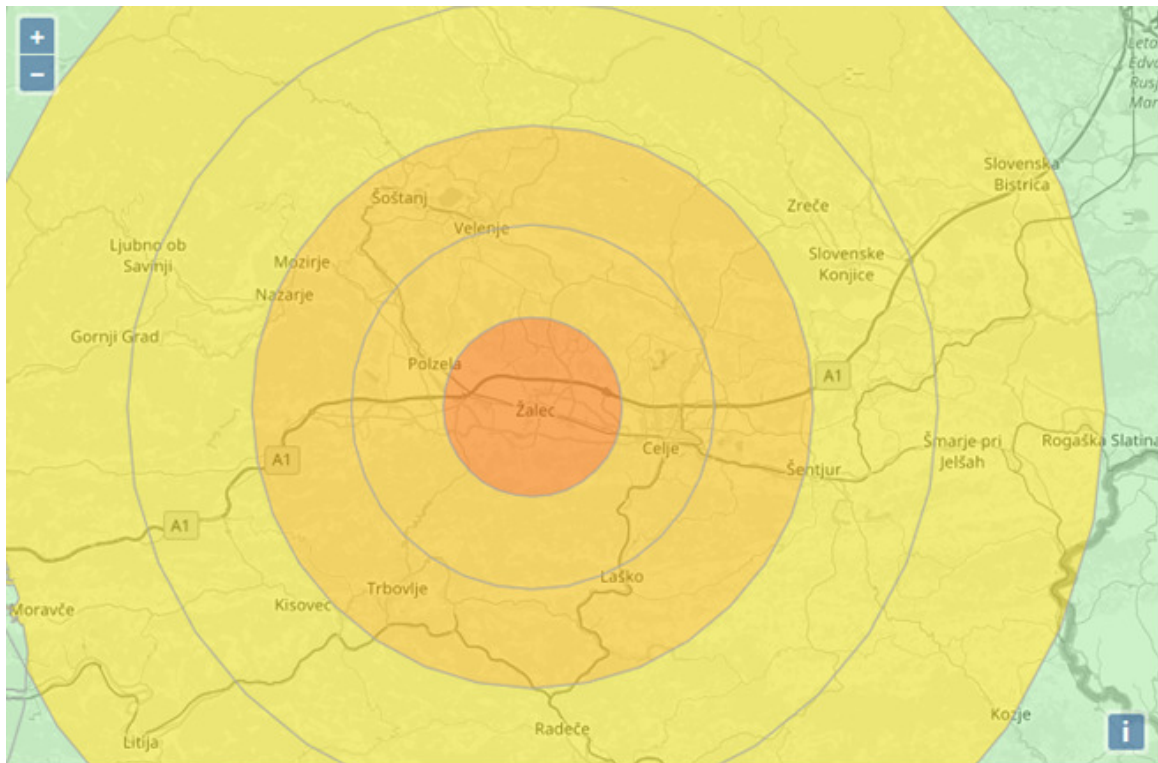
Financiranje vaje poteka po načelu, da vsak udeleženec krije lastne stroške. OL zagotovi finančna sredstva za kritje stroškov logistične podpore in drugih stroškov za pripravo in izvedbo vaje. Izpostava URSZR Celje pokrije stroške prehrane udeležencev za oba dneva in ureditev prostora za izvedbo vaje.

1.7 Končna analiza in poročilo

Delno analizo vaje pripravijo udeleženci neposredno po vaji, ki jo najkasneje v 10-ih dneh po zaključku vaje pošljejo Izpostavi URSZR Celje.

2 PREDPOSTAVKA VAJE

Vaja »Potres v OL 2018« se pripravi in izvede na podlagi predpostavke, da je 20. oktobra 2018 v zgodnjih jutranjih urah potres močno prizadel osrednji del Slovenije. Širše območje Zahodno Štajerske regije je prizadel potres intenzitete VIII. po evropski potresni lestvici EMS. Izmed občin v Zahodno Štajerski regiji je potres prizadel tudi Občino Laško.



Legenda intenzitete (EMS):

Tresenje	brez	šibko	zmerno	močno	močnejše	zelo močno	nasilno	ekstremno
Poškodbe	brez	brez	manjše	manjše	zmerne	močne	rušilne	rušilne
Intenziteta	I	II-IV	V	VI	VII	VIII	IX	X+

Slika 1: Epicenter z intenziteto VIII.

Potresu so sledili številni popotresni sunki, zaradi česar je prišlo do dodatnih poškodb že prej na poškodovanem objektu. Razmere zaradi popotresnih sunkov se slabšajo, prestrašenost med ljudmi je velika. Razmere še otežuje hladno in deževno vreme.

Regijski center Celje v skladu s svojimi pristojnostmi aktivira ustrezne enote in službe, obvesti pristojne organe, ki so odgovorni na občini, poveljnika CZ OL ter Policijsko postajo Laško.

Zaradi obsega nesreče se aktivira Štab CZ OL. Vaja se organizira na naslednji lokaciji:

1. Mestna ulica 16 – Kraševčeva hiša:

- Stanovanjska zgradba se delno poruši in zaradi posledice potresa pride tudi do požara, uhajanja vode in plina. V zgradbi je ujetih nekaj ljudi, ki so zasuti in poškodovani. Reševanje oskrbovancev, evakuacija, gašenje požara.

Med samim izvajanjem vaje se lahko scenarij še spremeni.

3 SEZNAM VADBENCEV IN OSTALIH SODELUJOČIH NA VAJI

V vaji se bodo praktično izvajale aktivnosti zaščite, reševanja in pomoči, ki so predvidene v scenariju. V vaji bodo aktivno sodelovali: poveljnik, namestnik poveljnika CZ in ostali člani štaba CZ OL ter sile ZRP, ki so predvidene z občinskim načrtom zaščite in reševanja ob potresu. Vadbenci bodo delovali na predvideni lokaciji (**priloga 3**).

Po določitvi vodstva vaje se lahko v vajo vključijo tudi drugi vadbenci. Število vadbencev in sodelujočih na vaji je razvidno iz **priloge 4**.

Ocenjevalci vaje bodo spremljali in ocenjevali vajo na lokacijah vadbencev. Vaje bo ocenjeval Inšpektorat Republike Slovenije za varstvo pred naravnimi in drugimi nesrečami, Izpostava Celje.

Opazovalci vaje bodo strokovnjaki s posameznih področij, ki se preverjajo v vaji. Na opazovanje bodo vabljeni predstavniki občin URSZR.

V teoretičnem delu vaje velja pravilo, da vsi vadbenci izvajajo naloge v skladu z načrtom zaščite in reševanja, ki so predvidene za prve tri ure po potresu. Podatke in informacije si dejansko izmenjujejo le vadbenci med seboj. Vsi ostali, ki so predvideni v načrtu pa sodelujejo navidezno (jih informirajo, obveščajo, aktivirajo...). Kljub temu vadbenci v teoretičnem delu pripravijo vse dokumente oziroma mora biti razvidno, da bi naloge sicer opravili.

V praktičnem delu vaje sile ZRP delujejo v skladu s svojim operativnim načrtom oz. SOP (standardnimi operativnimi postopki).

Poveljnik CZ OL:

- odreja aktiviranje Štaba CZ OL in drugih sil za ZRP;
- vodi in usmerja ZRP ob potresu na območju OL;
- odreja umik ljudi, živali in premoženja in ogroženih objektov in območij;
- odreja uporabo določenih sredstev zvez oziroma njihovo vzpostavitev;
- odreja uporabo tujega zemljišča za potrebe ZIR;
- odreja porušitev objekta;
- odreja obvezno sodelovanje državljanov v ZIR v skladu z njihovimi sposobnostmi in sredstvi za ZIR.

Štab CZ OL:

- nudi poveljniku CZ OL strokovno pomoč pri vodenju nalog ZRP;
- organizira in izvaja reševalne intervencije iz občinske pristojnosti;
- zagotavlja informacijsko podporo;
- zagotavlja logistično podporo občinskim silam ZIR;
- opravlja administrativne in finančne zadeve.

Operativne gasilske enote v Občini Laško:

- preventivne naloge varstva pred požarom (preprečevanje nastanka požarov),
- zaščita in reševanje premoženja ljudi,
- pomoč pri tehničnem reševanju,
- pomoč pri pripravi ponesrečencev za prevoz,
- pomoč zdravstvu pri postavitvi in oskrbi mesta zdravstvene oskrbe,
- sodelovanje pri prenosu poškodovancev s kraja nesreče,
- opravljanje drugih splošno reševalnih nalog.

Poveljnik GZ OL:

- določa gasilske ekipe za sodelovanje in pomoč pri izvedbi ZRP ukrepov;
- koordinira aktivnosti s Poveljnikom CZ OL oz. štabom CZ OL;
- poroča poveljniku CZ OL o situaciji in izvajanju ukrepov ZRP.

ReCO Celje:

- sprejme prijavo nesreče na 112 in izvaja aktiviranje in obveščanje skladno z veljavnimi standardnimi operativnimi postopki glede na posamezne vrste nesreč,
- nudi podporo vodji intervencije, na zaprosilo aktivira dodatne sile in sredstva,
- nudi podporo poveljniku CZ OL, sprejemanje ter posredovanje informacij in odločitev po načrtu,
- izvaja nadzor radijskega prometa, dodeljuje radijske kanale,
- vodi dnevnik dogodkov in izpolnjuje poročilo v aplikaciji SPIN.

Enote in službe Civilne zaščite:

Opravljajo tiste naloge ZRP zaradi katerih so ustanovljene in sicer takrat, kadar jih ni mogoče zagotoviti s prostovoljnimi in poklicnimi izvajalci, javnimi službami, pogodbenimi izvajalci in drugimi.

ZD Laško:

Služba nujne medicinske pomoči (NMP) Zdravstvenega doma Laško (ZD Laško) ima 24 ur na dan v pripravljenosti ekipo NMP (zdravnik, dipl. zdravstvenik oz. dipl.med.sestra., zdravstveni reševalec-voznik) za nudenje nujne medicinske pomoči. Ob dogodkih z večjim številom poškodovancev ali obolelih se aktivirajo dodatne ekipe NMP in oseba za triažo. Naloge službe NMP so:

- vzpostavi delovanje mesta zdravstvene oskrbe oz. triažnih sektorjev,
- organizira in izvaja triažo poškodovanih,
- organizira in izvaja prvo pomoč in nujno medicinsko pomoč za poškodovane
- pri izvajanju prve pomoči se povezuje z ekipami PP CZ
- zagotavlja NMP za intervencijske skupine na kraju dogodka,
- koordinira in izvede prevoz poškodovanih v nadaljnjo oskrbo oz. do ustreznih zdravstvenih ustanov,
- skrbi za evidenco poškodovanih oseb, evidenco transporta,
- poskrbi za ustrezno označevanje žrtev in njihove lokacije po iznosu le-teh in kraja dogodka (triažni kartoni),
- poskrbi za postopek z umrlimi: pomoč pri identifikaciji, potrditev smrti, mesto za umrle,
- nadzoruje stanje oz. količino medicinske opreme na intervenciji in skrbi za logistično podporo
- zagotavlja tudi nujno medicinsko pomoč ob resničnih poškodbah ali nujnih bolezenskih stanjih med vadbenci, gosti in drugimi sodelujočimi na vaji,
- izvaja druge ukrepe in naloge iz svoje pristojnosti.

Policajska postaja Laško:

- varuje življenje, osebno varnost in premoženje ljudi na prizadetem območju,
- ureja promet v skladu z določenim prometnim režimom;
- vzdržuje javni red;
- v skladu z nastalimi razmerami preprečuje, odkriva in preiskuje kazniva dejanja in prekrške;
- sodeluje pri izvajanju humanitarnih, oskrbovalnih, izvidovalnih in drugih nalog;
- opravlja druge naloge iz svoje pristojnosti v skladu z zakonom o organizaciji in delovnem področju ministrstev.

Medobčinski inšpektorat

- usmerja gledalce in skrbi za njihovo varnost:
- opravlja druge naloge po navodilih poveljnika štaba CZ.

Društva vključena v sistem ZIR v OL:

enote, službe in druge operativne sestave društev in drugih nevladnih organizacij opravljajo naloge zaščite in reševanja:

- Kinološko društvo reševalnih psov Celje,
- RKS, Območno združenje Laško.

Center za socialno delo

- v sodelovanju z Ministrstvom za delo, družino, socialne zadeve in enake možnosti (MDDSZ) vzpostavijo povezavo za komunikacijo z domovi za starejše in posebnimi socialno-varstvenimi zavodi, varstveno-delovnimi centri, zavodi za usposabljanje, Zavodi RS za zaposlovanje in Zavodom za pokojninsko in invalidsko zavarovanje v ZSR,
- sodeluje pri koordiniranju evakuacije in usklajuje nastanitev ter oskrbo ogroženih skupin prebivalcev,
- ocenjuje, organizira in zagotavlja pomoč ogroženim skupinam prebivalcev,
- zagotavlja vključevanje Zavoda RS zaposlovanje, območnih služb in uradov za angažiranje brezposelnih oseb pri odpravi posledic potresa,
- sodeluje z drugimi državnimi organi in usklajuje naloge in ukrepe, ki se izvajajo,
- opravlja druge naloge iz svoje pristojnosti.

4 NALOGE VADBENCEV IN OSTALIH SODELUJOČIH NA VAJI**4.1 Štab CZ OL in poveljnik štaba CZ OL**

SITUACIJA		
ReCO skladno z navodilom – operativnim načrtom in alarmnim načrtom izvede alarmiranje operativnih gasilskih enot in obvesti o nesreči vodilne osebe OL. V aktivnost se vključi poveljnik Štaba CZ OL, ki si aktivira celoten štab CZ OL.		
NALOGE		
Štab CZ OL nudi poveljniku štaba podporo. Poveljnik vodi intervencijo.		
VODENJE VAJE		
Ime in priimek	Funkcija	Opomba
Jože Senica	Poveljnik Štaba CZ OL	
Aljaž Krpič	Namestnik Štaba CZ OL	
Andrej Kaluža	Član Štaba CZ OL	
Gašper Klemenc	Član Štaba CZ OL	
Marjan Salobir	Član Štaba CZ OL	
Marko Ratej	Član Štaba CZ OL	
Robert Bezamovski	Član Štaba CZ OL	
Vesna Sgerm	Članica Štaba CZ OL	
Matej Cepuš	Član Štaba CZ OL	
Sandra Barachini	Članica Štaba CZ OL	
Marjetka Podlesnik Samec	Članica Štaba CZ OL	
PREGLED SIL		
Enote, službe in drugi operativni sestavi	Število pripadnikov	Opomba
Štab CZ OL	10	
Ekipo za oskrbo	6	
Ekipo za tehnično reševanje	8	
Ekipo za inf. in adm. podporo	3	
Ekipo za prvo pomoč	3	
Ekipo za zveze	2	
PREGLED OPREME IN SREDSTEV		
Oprema in sredstva	Količina	Opomba
Poveljniško mesto	1	Na parkirišču Zdravstvenega doma Laško

4.2 Gasilske enote

NALOGE		
Gašenje požara na objektu, tehnično reševanje s pomočjo pnevmatskih dvižnih blazin,		

prečrpavanje vode iz objekta, iznos ponesrečenih iz objekta, pomoč pri transportu podpornega materiala ekipi za tehnično reševanje OL, sodelovanje z intervencijskimi službami.			
VODENJE			
Ime in priimek	Funkcija	Opomba	
Gašper KLEMENC	Poveljnik GZ Laško	Poveljniško mesto	
Andrej ILIJEVEC	Namestnik poveljnika GZ Laško	Vodja sprejemanega mesta	
Peter ROMIH	Podpoveljnik GZ Laško	Poveljniško mesto	
Matej ŠPILER	Poveljnik GE Laško	Vodenje GE	
Roman OČKO	Poveljnik GE Rečica	Vodenje GE	
PREGLED SIL			
Enote, službe in drugi operativni sestavi	Prevideno število	Predvidena gasilska tehnika	Opomba
PGD Laško	6	GVC 16/25	1.stopnja Alarma
PGD Laško	3	GVC 24/50 ali GVC 16/18	1.stopnja Alarma
PGD Laško	5	GVM-1	1.stopnja Alarma
GZ Laško	3	GVZ-1	2.stopnja Alarma
PGD Rečica	4	VG-1 ali GV-1	2.stopnja Alarma
PGD Rečica	3	AC **/**	2.stopnja Alarma
SKUPAJ	24	6	/
* Poimenski seznam sodelujočih se nahaja v prilogi			

4.3 Zdravstveni dom Laško

SITUACIJA		
Ekipi NMP ZD Laško bo aktiviral dežurni PGD preko radijske postaje (ekipi čakata na parkirišču pri Kulturnem centru).		
NALOGE		
Oskrba in prevoz ponesrečencev. Ekipi NMP ZD Laško izvozita na lokacijo Mestna ulica 16, kjer je potrebna oskrba ponesrečencev.		
VODENJE/ODGOVORNA OSEBA		
Ime in priimek	Funkcija	Opomba
Melita Zlatečan	Vodja ekipe na vaji	
Marko Ratej		
Tomaž Kavzer		
PREGLED SIL		
Enote, službe in drugi operativni sestavi	Število pripadnikov	Opomba
Dve ekipi NMP	6	zagotavlja ZD Laško
PREGLED OPREME IN SREDSTEV		
Oprema in sredstva	Količina	Opomba
Reševalno vozilo	2	Vozili zagotavlja ZD Laško

4.4 Policijska postaja Laško

SITUACIJA	
Preko OKC Celje je obveščena o Potresu v Občini Laško in napotena je enota na kraj dogodka	

NALOGE		
Zavarovanje kraja nesreče. Preprečiti dostop nepooblaščenim osebam, ki bi lahko ovirale delo reševalnih ekip – kraj nesreče oz. določene odseke zavarujejo policisti, ki tudi uporabijo PVC trak »stop policija«. Izvedba nalog v zvezi reševanja življenja ljudi, preprečevanja materialne škode ter odkrivanje vzrokov nastanka nesreče.		
VODENJE/ODGOVORNA OSEBA		
Ime in priimek	Funkcija	Opomba
Dežurna ekipa		
PREGLED SIL		
Enote, službe in drugi operativni sestavi	Število enot in pripadnikov	Opomba
PP Laško	2	Zagotavlja PP Laško
PREGLED OPREME IN SREDSTEV		
Oprema in sredstva	Količina	Opomba
Policijsko vozilo	1	Vozilo zagotavlja PP Laško
Policisti so opremljeni z opremo v individualni ter kolektivni zadolžitvi – za uporabo imajo na razpolago zadolžena službena vozila policije.		

4.5 Regijski center Celje - ReCO

SITUACIJA		
ReCO se skladno z navodilom operativnim načrtom in alarmnim planom izvede alarmiranje operativnih gasilskih enot in obvesti o nesreči in požaru odgovorne (vodilne) osebe OL. ReCO o nesreči in poškodovanih obvesti službo ZD Laško, ki aktivira PP Laško. Vodji intervencije določi 5 simpleksnih kanalov zvez ZARE.		
NALOGE		
Aktiviranje vseh enot in sil ZIR. Spremljanje situacije. Nudjenje informacijske in ostale podpore vodstvu intervencije.		
PREGLED SIL		
Enote, službe in drugi operativni sestavi	Število pripadnikov	Opomba

4.6 Kinološko društvo reševalnih psov Celje

NALOGE		
Prihod na zborna mesto – Parkirišče Kulturnega centra. Aktivacija enote ter iskanje pogrešenih v ruševinah.		
VODENJE/ODGOVORNA OSEBA		
Ime in priimek	Funkcija	Opomba
Dušan Mastnak	Vodja, koordinator	
Katja Mastnak	Vodnica reševalnega psa	
PREGLED SIL		
Enote, službe in drugi operativni sestavi	Število enot in pripadnikov	Opomba
	2	
PREGLED OPREME IN SREDSTEV		
Oprema in sredstva	Količina	Opomba

Avto	1	za prevoz psov

4.7 Medobčinski inšpektorat Celje - redarstvo

NALOGE		
Prihod na zborna mesto – Parkirišče Kulturnega centra. Usmerjanje gledalcev .		
VODENJE/ODGOVORNA OSEBA		
Ime in priimek	Funkcija	Opomba
	Vodja redar	
	Redar	
PREGLED SIL		
Enote, službe in drugi operativni sestavi	Število enot in pripadnikov	Opomba
	2	
PREGLED OPREME IN SREDSTEV		
Oprema in sredstva	Količina	Opomba
Avto	1	za prevoz oseb

5 SCENARIJ POTEKA VAJE

Po scenariju pride do nesreč, ki so posledica potresa v soboto **20. 10. 2018, od 8:00 ure dalje.**

Zaradi posledic potresa v jutranjih urah se na območju Občine Laško, točno na lokaciji (**priloga 3**), razvijejo nesreča.

- Na lokaciji na Mestni ulici 16 se delno poruši stanovanjska zgradba, v katerih je ujetih nekaj ljudi, ki so zasuti in poškodovani. Dve gasilske enote so z razpoložljivim moštvom in sredstvi aktivirane v zelo kratkem času in pričnejo posredovati. Aktivira se tudi ekipa ZD Laško. Kmalu na pristojnem ReCO pričnejo sprejemati številne klice za pomoč ob dogodkih, ki so posledica potresa. O tem ReCO obvesti odgovorne osebe občine, poveljnika CZ OL ter poveljnika GZ. Ko so na terenu 2 gasilski enoti. Začetno vodenje intervencije prevzame poveljnik GZ Laško.

Posledice potresa so vidne tudi na javni komunalni infrastrukturi. Poveljnik štaba CZ OL se zato odloči, da se aktivira štab v celoti, aktivira še pogodbeno podjetje, Kinološko društvo reševalnih psov Celje, ekipo PP CZ, službo za podporo CZ. Formira se tudi Informacijski center in objavi telefonsko številko (ista ki jo ima Občinski štab CZ Laško 03 7338 738).

Po prvem obvestilu o nesreči Operativno-komunikacijski center (dežurni na št. 113) napoti na mesto nesreče najbližjo policijsko patroljo PP Laško. Kasneje se policisti v skladu s svojimi zmožnostmi vključijo v intervencijo.

5.1 Časovnica izvedbe vaje

Ekipe (udeleženci v vaji) ter oprema morajo biti zbrana in pripravljena za vajo na svojem zbirališču najkasneje do 7.30 ure, pri Kulturnem centru.

Udeleženci v vaji čakajo na znak za odhod na lokacijo izvedbe praktičnih aktivnosti vaje. Praktične aktivnosti vaje se bodo pričele ob 08.00 uri in bodo zaključene do 10.00 ure. Po odhodu opazovalcev, gledalcev se prične s pospravljanjem opreme, kar bo predvidoma trajalo do 11.00 ure.

Časovnica je okvirna – dogodki se bodo časovno prilagajali stanju na terenu!

Predviden časovni potek in aktivnosti so zabeležene v **prilogi 5**.

POZOR: VELJA ZA VSE ENOTE NA VSEH DELOVNIH TOČKAH. KO SE KONČA DELO NA DELOVNI TOČKI, SE ENOTA VRNE NA IZHODIŠČE (Kulturni center) IN POČAKA NA NOVA NAVODILA ALI ZAKLJUČEK VAJE.

5.2 Delo štaba

Po sklicu štaba (štab skliče poveljnik štaba po obvestilu z ReCO) se člani štaba sestanejo v sejni sobi Civilne zaščite Občine Laško. Glede na prihajajoča obvestila si člani štaba razdelijo delo in naloge. Delo vodi in usmerja poveljnik.

Pri delu si pomagajo z načrti ZIR in prilogami načrtov ZIR. O delu štaba se vodi delovnik, vse odredbe se pisno beležijo.

5.3 Logistika

Za potrebe izvajanja vaje se odpre skladišče z opremo GZ, kjer je prisoten zaposlen OL. Po potrebi izdaja opremo, ki se potrebuje na delovnih točkah. Za vsako izdano opremo se napiše reverz, ki se potem shrani v dokumentacijo o izvedeni vaji. Za potrebno opremo pri reševanju, ki jo Občina Laško nima, se zaprosi ReŠCZ Celje preko ReCO Celje.

Za prehrano po vaji poskrbi URSZR Celje, medtem ko se za pijačo izbere ustrezen ponudnik, ki bo pijačo dostavil na lokacijo, določeno med potekom vaje.

6 NAČRT IMITACIJ

Imitacija vaje »Potres v OL 2018« se pripravi in izvede na podlagi predpostavke, da je zaradi potresa v Občini Laško prišlo do delne porušitve in požara stanovanjske zgradbe.

Zaradi delne porušitve in požara stanovanjske zgradbe je zasutih in poškodovanih nekaj ljudi.

Kraj, čas, način in obseg imitacije

Za vajo »Potres v OL 2018« je predvidena imitacija in sicer:

- Imitacija potresa in požara ter ponesrečencev;

Skupino imitatorja vodi: Anže Stopinšek

Vodja si sestavi ekipo za pripravo imitacije.

DELOVNA TOČKA	OBSEG IMITACIJ	ČAS IZVEDBE	IZVAJALEC IMITACIJE
	Ruševine in imitacija dima	8:00	gasilska društva JP Komunala Laško
	2 težje poškodovana, 1 zasuta oseba, 5 lažje poškodovanih od tega 1 paničen	Ves potek vaje	ZD Laško

Imitatorji poškodb:

1. 3x Člani gasilske organizacije PGD Vrh nad Laškim
2. 3x Člani gasilske organizacije PGD Šentrupert
3. 2x Člana gasilske organizacije PGD Jurklošter

Osebe, ki bodo maskirane-imitatorji, se zberejo na dan izvedbe vaje pred Kulturnim centrom.

Reševalci pri postopkih reševanja upoštevajo popisane poškodbe, imitator igra svoje vloge skladno s poškodbami. Na vaji je udeleženo 8 imitatorjev.

Nujno medicinsko pomoč v primeru resničnih poškodb na vaji zagotavljata ekipi NMP ZD Laško, ki sodelujeta na vaji.

7 NAČRT ZVEZ

Načrt radijskih zvez je namenjen za hitro in nemoteno medsebojno sporazumevanje pri koordiniranju dela med izvajanjem posameznih nalog. Za operativne govorne radijske zveze se po enotah, med enotami ter med enotami in ReCO uporablja sistem zvez ZARE.

- Na vaji se uporabljajo naslednji kot **simpleksni delovni kanal: 46, 48, 50**. Ti kanali je določen za komunikacijo udeležencev vaje z vodstvom in za komuniciranje med vodji posameznih intervencijskih služb.
- Zveza med vodjo intervencije in ReCO Celje in OŠCZ Laško poteka preko kanala 03.
- Med ReCO Celje in štabom CZ OL potekajo zveze tudi preko fiksnega telefonskega omrežja in GSM omrežja na številki 112.
- Za potrebe vaje 20. 10. 2018 je pristojni regijski center ReCO Celje dodelil naslednje simpleks kanale radijskih zvez ZARE: 46, 48, 50.

V primeru potrebe enote po dodatnem simpleksnem kanalu, se mora vodja enote obrniti na ReCO Celje.

ReCO Celje lahko med samim potekom vaje, po potrebi, spremeni delovne radijske kanale.

7.1 Navodila za uporabo radijskih zvez

Prijava v sistemu zvez

Vodja aktivirane enote se mora prijaviti ReCO Celje na kanalu 03 kjer dobi podatek o delovnem kanalu vodje intervencije.

Matični kanal

Vsak uporabnik ima v istem radijskih zvez svoj matični kanal. Matični kanal določi ReCO Celje. Ta je lahko simpleksni ali repetitorski kanal. Uporabnik mora biti v stanju pripravljenosti na matičnem kanalu. Če opravi klic na nekem drugem kanalu, se mora po opravljenem klicu nemudoma vrniti na svoj matični kanal. Uporaba drugih kanalov brez utemeljenega razloga ni dovoljena. Za gasilske enote Gasilske zveze Laško je dodeljen delovni kanal 48.

Zveze med uporabniki različnih kanalov

Zveza med uporabniki različnih kanalov poteka vedno prek nadrejenega kanala. Če želi vodja intervencije komunicirati z vodjo enote, najprej njegov vezist pokliče vodjo enote na njegovem matičnem kanalu in mu sporoči, naj se javi na matičnem kanalu vodje intervencije. Vodja enote preklopi svojo radijsko postajo na matični kanal vodje intervencije in ga pokliče. Ko je pogovor končan, se nemudoma vrne na svoj matični kanal. Če želi vodja enote komunicirati z vodjo intervencije, preklopi svojo radijsko postajo na matični kanal vodje intervencije in ga pokliče. Po končanem pogovoru se nemudoma vrne na svoj matični kanal.

Pri vsaki komunikacija med uporabniki med vajo "Potres 2018" je obvezno potrebo pri klicu vadbena povedati "VAJA VAJA"

Primer:

Poveljnik CZ Laško kliče "VAJA VAJA, CENTER CELJE KLIČE CZ LAŠKO 101, SPREJEM"

Odgovor ReCO Celje "VAJA VAJA, CZ LAŠKO 101 CENTER CELJE"

POSLUŠA, SPREJEM"Prednost pri uporabi radijskega kanala

Najvišjo prvo prioriteto pri uporabi kanala ima klic v sili in regijski center za obveščanje. Drugo prioriteto pri uporabi kanala imajo uporabniki na svojem matičnem kanalu. Tretjo prioriteto pri uporabi kanala imajo vodje enot. Četrto, nižjo prioriteto pri uporabi kanala, imajo pripadniki enot.

Klic v sili

V nujnih primerih, ob neposredni življenjski ali drugi nevarnosti, uporabimo klic v sili. Kličemo na repetitorskem kanalu najbližjega repetitorja. Če to ni mogoče kličemo lahko na simpleksnih kanalih, vendar le na tistih, za katere vemo, da jih v tem trenutku nekdo uporablja. V sili kličemo tako, da najprej dvakrat rečemo »klic v sili, klic v sili« ter nato povemo svoj klicni znak.

Primer: »**KLIC V SILI, KLIC V SILI, KLIČE VODJA VAJE 5, SPREJEM.**«

V sili kličemo tudi, če je kanal zaseden. Vsi, ki zaslišijo na svojem kanalu klic v sili takoj prenehajo z oddajanjem in pozorno poslušajo. Na klic v sili odgovorimo, če se nanj ni odzval regijski center za obveščanje vendar le, če lahko kakorkoli pomagamo. Klica v sili ne zlorablajte za klice, ki niso nujni!

Klic namenjen vsem uporabnikom na kanalu ali skupini uporabnikov

Operater v regijskem centru za obveščanje lahko opravi skupinski klic, namenjen vsem uporabnikom radijskega kanala ali posamezni skupini uporabnikov. Pri tem mora na začetku povedati komu je klic namenjen in na koncu potrditev sprejema. Prejemniki klica na koncu eden za drugim potrdijo sprejem klica.

Primer: »**CENTER CELJA IMA SPOROČILO ZA VSE VODJE ENOT <SPOROČILO> PROSIM ZA POTRDITEV SPREJEMA.**«

ali

»**VODJA ENOTE IMA SPOROČILO ZA VSE VODJE ENOT <SPOROČILO> PROSIM ZA POTRDITEV SPREJEMA.**«

V Centru za obveščanje Celje se snemajo vsi pogovori operativca z uporabniki radijskih postaj na terenu.

Pogovori v sistemu zvez ZARE potekajo z nazivi opredeljenih v načrtu ter v skladu s pravili komuniciranja v radijskem prometu.

Uporaba pozivnih znakov ZARE – RADIOTELEFONSKI IMENIK

FUNKCIJA	POZIVNI ZNAK	DELOVNI KANAL	OPOMBA
ReCO Celje	Center Celje	03	
OŠCZ LAŠKO	CZ Laško 100	03, 48, 50	
Poveljnik CZ OL	CZ Laško 101	03, 50	
Namestnik Poveljnika CZ	CZ Laško 102	03,50	
Član OŠCZ za tehnično reševanje	CZ Laško 103	03,50	
Član OŠCZ za ZD, NMP, PP CZ	CZ Laško 104	03,50	
Član OŠCZ za podporo	CZ Laško 105	03,50	
Član OŠCZ za	CZ Laško 106	03,50	
Poveljnik GZ Laško	GZ Laško 201	03,48, 50	
Namestnik poveljnika GZ Laško	GZ Laško 202	03,48, 50	

Podpoveljnik GZ Laško	GZ Laško 203	03,48,50	
Poveljnik PGD Laško	Laško 1	48, 46	
Poveljnik PGD Rečica	Rečica1	48, 46	
Policija			Uporaba GSM
NMP Laško	NMP Laško 1	50	
Vodja Kinologov	Kinolog 1	50	
Vodja ekipe PP CZ	CZ Laško 10	50	
Vodja enote za tehnično reševanje	CZ Laško 20	50	
Vodja službe za podporo	CZ Laško 30	50	
Medobčinski inšpektorat - redarstvo			Uporaba GSM

V vaji se uporablja Radiotelefonski imenik pripravljen za vajo Potres 2018.

8 NAČRT MATERIALNO-TEHNIČNIH SREDSTEV

Na vaji "Potres v OL 2018" enote in službe ter organi in drugi udeleženci uporabljajo materialno-tehnična sredstva, ki jih imajo predvidena za redno delo oziroma ob drugih nesrečah in spremljajočih dejavnostih ob nesrečah ter ustrezajo vsem predpisanim standardom (vozila, osebna in skupna oprema, sredstva zvez, logistične zmogljivosti in druga materialno tehnična sredstva).

9 NAČRT ZAVAROVANJA VADBENEGA PROSTORA

9.1 Priprava lokacije izvajanja vaje

Priprava lokacij ali delovnih točk Mestna ulica 16 – Kraševčeva ulica se izvede en ali dva dneva prej, torej v četrtek oziroma petek 18. / 19. 10. 2019. Zadolžen bo en vodja priprave lokacije, ki je zadolžen tudi za pospravljanje:

Vodja priprave lokacije – Aljaž Krpič.

Na območje vaje bo omogočen dostop:

- reševalnim službam in enotam,
- imitatorjem,
- opazovalcem,
- ocenjevalcem,
- povabljenim gostom in gledalcem.

Območje bodo v času intervencije gasilci označili z označevalnim trakom.

9.2 Parkirišče

Parkirišče vozil za udeležence se nahaja:

- Pri Kulturnem centru.

Parkirišče vozil za goste se nahaja:

- Parkirni prostor pod stavo Občine – leva stran.

9.3 Zaščitni ukrepi

Na vaji se izvajajo naslednji ukrepi in naloge:

- Opazovanje in obveščanje: obveščanje javnosti, obveščanje organov, zbiranje in obdelava podatkov o posledicah, pozivanje pripadnikov CZ in drugih sil,
- Osebna in vzajemna zaščita: prva pomoč, samoevakuacija,
- Prva pomoč: triaža poškodovanih, dajanje prve pomoči in nujne medicinske pomoči, prevoz ranjenih z reševalnimi vozili v ZD Laško ali SB Celje (simulacija)
-
- Gašenje in reševanje ob požaru: gašenje požara na objektu,
- Tehnično reševanje: reševanje iz ruševin,
- Iskanje zasutih: iskanje z reševalnimi psi,
- Zagotavljanje varnosti: zagotavljanje prometne varnosti, zavarovanje varnosti območja nesreče.

9.4 Varnost udeležencev

Za varnost prometa v bližini izvedbe vaje bo skrbela v skladu s svojimi pooblastili PP Laško.

Pri izvajanju vaje – izvozu operativnih enot je treba vožnjo izvajati na način, da v nobenem primeru ni ogrožena varnost enot, drugih udeležencev v prometu in materialnih sredstev.

Dostop drugim vozilom znotraj vadbenega prostora ni dovoljen.

Nujno medicinsko pomoč v primeru resničnih poškodb na vaji zagotavlja ekipa ZD Laško, ki sodeluje na vaji.

9.5 Varstvo pri delu

Posebno pozornost moramo nameniti vožnji do mesta intervencije, zato morajo vozniki intervencijskih vozil vožnjo prilagoditi trenutnim razmeram na cestišču. Upoštevati morajo cestno prometne predpise, ki veljajo za vozila na nujni vožnji. Obvezna je uporaba modrih utripajočih luči in zvočnega signala.

Vsi sodelujoči operativni člani morajo uporabljati osebno zaščitno opremo gasilca. Vsa oprema in orodje, ki se bo uporabljala na vaji mora biti ustrezno pregledana in v pravem stanju. Morebitne poškodbe, ki bi nastale v vaji se morajo prijaviti vodji intervencije.

Vadbenci so v službenih uniformah oziroma uniformah pripadnosti posamezni enoti oziroma službi.

Ostale sodelujoče enote delajo v skladu s svojimi predpisi oziroma navodili.

Za uprizoritev ponesrečenih se predvidijo člani gasilskih društev, ki bodo predhodno ustrezno poučeni.

Za izvedbo omenjenih zahtev je odgovoren vodja intervencije in vodje posameznih intervencijskih skupin.

Vsi udeleženci vaje morajo ravnati skrajno previdno in odgovorno, da ne bi prišlo do poškodb ali celo žrtev.

10 NAČRT OGLEDA VAJE

Teoretični in praktični del vaje (19. in 20. 10. 2018) bodo spremljali ocenjevalci iz URSZR Celje. Na vajo v soboto, 20. 10. 2018 bodo vabljeni predstavniki občin, zdravstva, gasilstva, policije ter drugih strokovnih služb s področja zaščite in reševanja.

Opazovalci in ocenjevalci med vajo nimajo pravice vplivati na odločitve organov vodenja ali kakor koli posegati v potek vaje. O morebitnih nepravilnostih, ki lahko ogrozijo varnost izvajalcev vaje morajo obvestiti vodstvo vaje.

Predvideni ocenjevalci so:

	DELOVNA TOČKA / LOKACIJA OCENJEVANJA	OCENJEVALEC
1)	Mestna ulica 16 – Kraševčeva hiša	

Na vaji se glede na vrsto in obseg vaje oceni zlasti:

- spremljanje uresničevanja ciljev vaje,
- preverjanje primernosti meril za organiziranje in opremljanje sil za zaščito, reševanje in pomoč,
- preverjanje organiziranosti sil zaščite, reševanja in pomoči,
- preverjanje stanja organiziranosti in delovanja sistema opazovanja in obveščanja,
- preverjanje izvajanja varnostnih ukrepov.

Lokacija za ogled vaje je na travniku pod čebelnjakom.

Lokacija za opazovalce je pri čebelnjaku.

Vsak ocenjevalec bo imel ocenjevalni list, ki se nahaja v **prilogi 6**.

11 FINANČNI NAČRT

Vse dejavnosti pri pripravi in izvedbi vaje se financirajo po načelu, da vsak udeleženec krije stroške svojih priprav in sodelovanja na vaji.

Uprava RS za zaščito in reševanje priskrbi prehrano za štabni del vaje ter za vse udeležence na praktičnem delu vaje.

12 NAČRT INFORMIRANJA JAVNOSTI

Za obveščanje javnosti o izvedbi vaje je pristojna Občina Laško. Reklamo in obvestilo za javnost izvede Občina Laško na njen običajen način.

Pred vajo je potrebno zagotoviti, da bo javnost obveščena o vaji in pri tem poudariti, da je vaja le del priprav na ukrepanje ob potresu. O vaji se javnost obvesti teden dni prej, s sporočilom za javnost, ki je dan k **prilogi 7**.

13 ANALIZA, POROČILO O VAJI IN EVIDENTIRANJE VAJE

13.1 Analiza vaje

Analiza vaje je zaključna faza izvedbe vaje, ki vključuje povzetke in ugotovitve delnih analiz vaje vseh sodelujočih enot in služb. Analiza vaje naj obravnava:

- Učinkovitost opazovanja, obveščanja in alarmiranja, posredovanja informacij, aktiviranja potrebnih sil in sredstev ter obveščanja odgovornih;
- Usposobljenost in učinkovitost delovanja sil za zaščito, reševanje in pomoč (sila za gašenje); logistične podpore, nudenje prve pomoči in medicinske pomoči;
- Uspešnost in učinkovitost vodenja posameznih intervencij;
- Sodelovanje med silami zaščite in reševanja;
- Zagotavljanje in ustreznost MTS;
- Zaključek s sklepi in priporočili za odpravo ugotovljenih pomanjkljivosti v zvezi s pripravo in izvedbo vaje.

13.2 Delna analiza vaje

Delno analizo vaje je dolžno vodstvo vaje izvesti takoj po končani vaji in se posreduje v elektronski obliki na e-naslov izpostava.ce@urszr.si. Rezultati in potek vaje se predstavi sodelujočim v vaji.

Delne analize morajo vsebovati vsaj:

- poimenski seznam vadbencev iz enote,
- opis izvajanja aktivnosti enote z navedbo časov,
- oceno načrtovanja in vodenja vaje,
- ugotovljene nepravilnosti oziroma pomanjkljivosti,
- ugotovitve in predloge za izboljšave z navedbo nosilcev, virov in rokov izvedbe.

13.3 Končna analiza vaje

Vodstvo vaje izdela na podlagi prejetih ocen ocenjevalcev in delnih analiz končno analizo vaje s predlogi ukrepov za izboljšanje stanja ob nesreči 23.11.2018, ki se posreduje v elektronski obliki na e-naslov izpostava.ce@urszr.si.

V končni analizi vaje, ki je bi bila ocenjena zadovoljivo ali nezadovoljivo, morajo biti tudi določeni predlogi za odpravo pomanjkljivosti ter predlagani načini in ponovni roki preverjanja ustreznosti rešitev, ki so se preverjale v vaji.

13.4 Zaključek vaje

Ob zaključku vaje se izvajalci zberejo na kraju, ki je predviden za postroj, kjer se bo ob zaključku opravil pregled vseh sodelujočih enot in služb.

13.5 Evidentiranje vaje

Načrt za vajo, analiza in poročilo o vaji se evidentira v okviru priloge Načrta zaščite in reševanja ob potresu, za kar je odgovoren skrbnik načrta v Izpostavi URSZR Celje.

14 PRILOGE

Seznam prilog k Načrtu za izvedbo vaje "Potres v OL 2018":

1.	Sklep o pripravi in izvedbi teoretične vaje "Potres 2018"
2.	Sklep o pripravi in izvedbi vaje »Potres v OL 2018«
3.	Lokacija in aktivnosti ZIR
4.	Seznam vadbencev in drugih udeležencev
5.	Predviden časovni potek aktivnosti
6.	Ocenjevalni list
7.	Sporočilo za javnost
8.	Radiotelefonski imenik s shemo radijskih zvez
