



REPUBLIKA SLOVENIJA

**MINISTRSTVO ZA NOTRANJE ZADEVE**

**POLICIJA**

POLICIJSKA UPRAVA CELJE

**POLICIJSKA POSTAJA LAŠKO**

Zdraviliška cesta 5 a, 3270 LAŠKO

Telefon: 03 734 48 30; telefaks: 03 734 48 49

E-pošta: pp\_lasko.puce@policija.si; <http://www.policija.si>

## **POROČILO O DELU POLICIJSKE POSTAJE LAŠKO V LETU 2011**



**Laško, februar 2012**

## VSEBINA

	<b>stran</b>
<b>1 ZNAČILNOSTI DELA POLICIJE V LETU 2011</b>	<b>3</b>
<b>2 DELO PO POSAMEZNIH DELOVNIH PODROČJIH</b>	<b>3</b>
2.1 TEMELJNE DEJAVNOSTI	<b>3</b>
2.1.1 Preprečevanje, odkrivanje in preiskovanje kriminalitete	<b>3</b>
2.1.2 Vzdrževanje javnega reda in zagotavljanje splošne varnosti ljudi in premoženja	<b>4</b>
2.1.3 Zagotavljanje varnosti cestnega prometa	<b>5</b>
2.1.4 Nadzor državne meje in izvajanje predpisov o tujcih	<b>6</b>
2.1.5 Varovanje določenih oseb in objektov	<b>6</b>
2.2 DRUGE DEJAVNOSTI	<b>6</b>
2.2.1 V skupnost usmerjeno policijsko delo	<b>6</b>
2.2.2 Operativno-komunikacijska dejavnost	<b>7</b>
2.2.3 Forenzična in kriminalistično-tehnična dejavnost	<b>7</b>
2.2.4 Analitska dejavnost	<b>7</b>
2.2.5 Nadzorna dejavnost	<b>7</b>
2.2.6 Spremljanje izvajanja policijskih pooblastil in ogrožanja policistov	<b>8</b>
2.2.7 Reševanje pritožb	<b>8</b>
2.2.8 Finančno materialne zadeve	<b>8</b>
2.2.9 Odnosi z javnostmi	<b>9</b>
<b>PRILOGA : STATISTIČNI PODATKI</b>	

## 1 ZNAČILNOSTI DELA POLICIJE V LETU 2011

Na področju kriminalitete smo v večini primerov obravnavali kazniva dejanja premoženjske kriminalitete. Kaznivih dejanj je bilo več kot v preteklem letu, saj znaša porast 16,2 odstotka. Zaskrbljujoč je podatek, da smo tudi v letu 2011 beležili oborožen rop nad varnostnikom družbe Prosignal, kateri se je s službenim vozilom pripeljal do dnevno nočnega trezorja banke Laško. Ko je varnostnik iz vozila vzel kovček z denarjem sta ga napadla dva oborožena zamaskirana roparja, ga pretepla, iz kovčka pobrala ves denar in mu odtujila tudi službeno pištolo. Rop je bil uspešno preiskan s strani SKP PU Celje. V porastu so predvsem kazniva dejanja tatvin »bagatelna kriminaliteta«, ki bistveno ne vpliva na stabilne varnostne razmere na območju UE Laško (tatvine barvnih kovin, poškodovanje tuje stvari in manjše tatvine). Obravnavali smo tudi tatvino osebnega avtomobila višjega cenovnega razreda.

Povečalo se je tudi število kaznivih dejanj zoper zakonsko zvezo, družino in otroke, saj smo zabeležili 16,7 % porast števila kaznivih dejanj družinskega nasilja, kar tudi kaže na dosledno ukrepanje zoper storilce tovrstnih kaznivih dejanj.

Na področju javnega reda in splošne varnosti ljudi in premoženja ocenjujemo, da so bile varnostne razmere ugodne. Število vseh kršitev se je povečalo za 9,2 %. V obravnavanem obdobju nismo beležili množičnih kršitev. Nekoliko pa se je povečal odstotek kršitev nasilja v družini. Naloge na področju splošne varnosti ljudi in premoženja smo izvajali na krajih, kjer je bilo potrebno zagotavljati varnost.

V letu 2011 smo obravnavali za 4 % več prometnih nesreč kot leta 2010. Obravnavali smo 2 prometni nesreči s smrtnim izidom, v katerih sta 2 osebi izgubili življenje (leta 2010, 1 prometno nesrečo, v kateri je ena oseba umrla). V prometnih nesrečah na območju PP Laško se je več oseb hudo telesno poškodovalo 7 (6) in več lahko telesno poškodovalo 66 (53), v primerjavi z letom 2010.

V okviru nalog v zvezi s preprečevanjem in odkrivanjem nezakonitih migracij smo opravljali nadzore na območju železniških postaj v Zidanem Mostu in v Laškem, na cestni relaciji Vrhovo-Rimske Toplice-Debro. V zvezi z nadzorovanjem zakonitosti prebivanja v R Sloveniji smo opravljali nadzore pri delodajalcih (gradbišča idr.) in pri stanodajalcih. Pri tem smo ugotovili kršitve določil Zakona o tujcih in Zakona o prijavi prebivališča (obravnavali smo primer nezakonitega prehajanja državne meje, v enem primeru pa smo osebo odstranili iz R Slovenije, ker smo ugotovili, da ne prebiva v skladu z namenom. Pri tem smo se povezovali in sodelovali tudi z drugimi subjekti (Upravno enoto, Zavodom za zaposlovanje, Inšpektoratom za delo).

## 2 DELO PO POSAMEZNIH DELOVNIH PODROČJIH

### 2.1 TEMELJNE DEJAVNOSTI

#### 2.1.1 Preprečevanje, odkrivanje in preiskovanje kriminalitete

V letu 2011 smo v primerjavi z enakim obdobjem preteklega leta obravnavali več kaznivih dejanj. Državnemu tožilstvu smo poslali **324** (273) kazenskih ovadb, **128** (100) poročil v dopolnitev kazenskih ovadb in **176** (173) poročil o dejanjih brez pravne podlage za pregon. Delež preiskanih vseh obravnavanih kaznivih dejanj znaša **51,4 %** (53,8 %).

Delež kaznivih dejanj splošne kriminalitete znaša 94,6 %. Največji porast je pri KD poškodovanje tuje stvari, saj znaša 35,0 %, ostala KD pa so po številu primerljiva preteklemu obdobju.

S področja splošne kriminalitete smo obravnavali **333** (295) kaznivih dejanj. Skupni delež preiskanih kaznivih s področja premoženja znaša **34,0 %** (35,6 %).

Obravnavali smo tudi **19** (11) kaznivih dejanj zoper življenje in telo, prav tako smo obravnavali tudi **2** kaznivi dejanji zoper spolno nedotakljivost, v obeh primerih je šlo za sum spolnega nasilja.

S področja kaznivih dejanj zoper zakonsko zvezo, družino in otroke smo obravnavali **37** (28), od tega **28** (24) KD nasilja v družini, **5** (3) KD zanemarjanje otroka in surovo ravnanje ter **4** (1) KD neplačevanja preživitve.

Obravnavali smo **7** (11) kaznivih dejanj, ki so storili mladoletni storilci.

S področja gospodarske kriminalitete smo obravnavali **19** (8) kazniva dejanja, od tega števila **8** (4) KD poslovnih goljufij, **1** KD davčne zatajitve in **10** (8) drugih kaznivih dejanj s področja gospodarske kriminalitete.

Računalniške kriminalitete v letu 2011 nismo obravnavali.

Obravnavali smo **5** (7) KD neupravičena proizvodnja in promet s prepovedanimi drogami, nedovoljenimi snovmi v športu in predhodnimi sestavinami za izdelavo prepovedanih drog in **1** KD Omogočanje uživanja prepovedanih drog ali nedovoljenih snovi v športu. V letu 2011 smo zasegli 226 sadik konoplje, 747,3 g konoplje – rastline (marihuane) in 30,0 ml metadona.

Na Okrožno državno tožilstvo smo podali **176** (173) poročil, ker ni bilo podlage za kazenski pregon, saj niso bili podani vsi elementi kaznivega dejanja ali pa so upravičenci odstopili od predloga za pregon. Največ takih primerov je bilo, ko so upravičenci uveljavljali odškodninske zahteve pri pristojnih zavarovalnicah.

Kaznivih dejanj povezanih z orožjem nismo obravnavali.

### **PODATKI ZA OBMOČJE OBČINE LAŠKO <sup>1</sup>:**

Od zgoraj navedenih kaznivih dejanj so policisti v letu 2011, na območju Občine Laško obravnavali skupno 285 (285) kaznivih dejanj (v tem podatku so zajeta tudi kazniva dejanja, ki jih je obravnaval Sektor kriminalistične policije PU Celje).

#### **2.1.2 Vzdrževanje javnega reda in zagotavljanje splošne varnosti ljudi in premoženja**

Ocenjujemo, da so bile varnostne razmere na področju javnega reda in splošne varnosti ljudi in premoženja dobre, kljub 9,2 % porastu vseh kršitev (7,4 % več kršitev po Zakonu o varstvu javnega reda in miru). Skupno smo obravnavali 272 (249 v letu 2010) kršitev, od tega **204** (190) kršitev po Zakonu o varstvu javnega reda in miru. Množičnih kršitev nismo obravnavali. Naloge na področju splošne varnosti ljudi in premoženja smo izvajali na krajih, kjer je bilo potrebno zagotavljati varnost.

Izrekli smo **21** (20) ukrepov »prepoved približevanja določeni osebi ali kraju«.

Največ kršitev je bilo po Zakonu o varstvu javnega reda in miru, manj kršitev pa je bilo po drugih predpisih. Po kraju kršitev je na prvem mestu stanovanje, sledi cesta, ulica, trg, gostinski objekti in drugi kraji.

Poleg kršitev določil Zakonja o varstvu javnega reda in miru smo v letu 2011 smo obravnavali še **8** (13) kršitev določil po Zakonu o proizvodnji in prometu s prepovedanimi drogami, **5** (5) kršitev po Zakonu o prijavi prebivališča, **17** (19) kršitev po Zakonu o zaščiti živali, **6** (4) kršitev po Zakonu o tujcih, **1** (3) kršitev po Zakonu o osebni imenu, **2** (1) kršitev po Zakonu o orožju, **1** (2) kršitev po Zakonu o javnih zbiranjih in **28** (6) kršitev po drugih predpisih.

Po dnevu kršitve izstopajo petek, sobota in četrtek, v ostalih dneh pa je število kršitev približno enaka.

Ocenjujemo, da so bili ukrepi policije izvedeni v skladu s strategijo in usmeritvami, ki so potrebne za vzpostavitev javnega reda. Opravili smo **216** (199) intervencij v zasebnem in javnem prostoru.

Pri zagotavljanju nalog varnosti smo sodelovali tudi s predstavniki varnostnih služb, ki opravljajo varovanja v podjetjih in trgovinah ter varnostniki, ki opravljajo redarsko službo v športni dvorani Tri lilije, kjer potekajo športne prireditve.

Obravnavali smo **6** (3) samomorov, **4** (4) poskuse samomora, **3** (2) delovne nesreče, **14** (1) požarov, **1** (4) železniško nesrečo **1** primer onesnaženja in ogrožanja okolja in **1** gorsko nesrečo.

<sup>1</sup> Podatki so pridobljeni po parametru katastrske občine, katerih območje se ne ujema v popolnosti z območjem UE oz. PP in tudi ne z območjem občine. Zaradi opisanega so ti podatki orientacijski.

V okviru patroljiranja smo opravljali nadzore nad upoštevanjem omejitev v zvezi z vožnjo z vozili v naravnem okolju, na območjih, kjer smo v preteklosti ugotavljali tovrstno problematiko.

## **PODATKI ZA OBMOČJE OBČINE LAŠKO <sup>2</sup>:**

Na območju Občine Laško so policisti v letu 2011 obravnavali 211 (233) kršitev, od tega 166 (184) po Zakonu o varstvu javnega reda in miru in 45 prekrškov po drugih predpisih (Zakon o policiji, Zakon o zaščiti živali, Zakon o proizvodnji in prometu s prepovedanimi drogami, Zakon o tujcih, Zakon o prijavi prebivališča, Zakon o javnih zbiranjih, Zakon o osebnem imenu, zakon o orožju).

### **2.1.3 Zagotavljanje varnosti cestnega prometa**

V obravnavanem obdobju je bilo na območju PP Laško obravnavanih skupaj **153** (147; +4%) prometnih nesreč, od tega **2** (1, +100%) nesreča s smrtnim izidom, **49** (42; +14%) prometnih nesreč s telesnimi poškodbami in **102** (104; -2%) prometnih nesreč z materialno škodo. V prometnih nesrečah sta **2** osebi umrli (2010, 1 +100%), **7** (6, +14%) oseb je bilo hudo in **66** (53, +20%) lahko poškodovanih.

V naselju se je zgodilo **63** (65, -3%) prometnih nesreč, izven naselja pa se je zgodilo **90** (82 +9%) prometnih nesreč.

Primarni vzroki PN: nepravilna stran/smer vožnje, ostali vzroki, neprilagojena hitrosti, neustrezna varnostna razdalja, neupoštevanje pravil o prednosti, nepravilno prehitevanje.

Sicer smo nadzorovanje cestnega prometa tudi letos usmerili v ugotavljanje prekrškov, ki so najpogosteje vzrok prometnih nesreč, pri tem pa bili tudi pozorni na voznike, ki zaradi ponavljajočih hujših prekrškov predstavljajo večje tveganje za nastanek prometnih nesreč. Pri tem smo izvajali ukrepe po 238/a in 238/b členu ZVCP-1 UPB5 in s 1. 7. 2011 ukrepe po določenih 23. in 24. členu ZPrCP (s 1. 7. 2011 je pričela veljati nova prometna zakonodaja). Tako smo leta 2011 zasegli skupno **24** vozil, leta 2010 pa 22 vozil. Po določenih 238/b členu ZVCP-1 UPB5 in 24. členu ZPrCP smo pridržali **35** vinjenih voznikov, lani v istem času pa 68. Zaradi suma vožnje vod vplivom mamil smo odredili **6** strokovnih pregledov, lani v istem času pa 9, od tega so bili vsi pozitivni. Odredili smo manj preizkusov alkoholiziranosti in sicer **1543** (1771). Pri tem smo ugotovili manjše število vinjenih voznikov motornih vozil za -30%, 2011 **116**, 2010 pa 166. Delež vinjenih voznikov povzročiteljev prometnih nesreč se je zmanjšal iz 8,57%, na **5,46%**, oz. od 128 povzročiteljev prometnih nesreč, jih je bilo samo 7 pod vplivom alkohola. Še leta 2007 je delež vinjenih povzročiteljev prometnih nesreč znašal 15,27%. 5 oseb smo napotili na kontrolni zdravstveni pregled, v letu 2010 pa 7 oseb.

Izvajali smo poostrene nadzore prometa, prilagojene letnem času in/ali problematiki, ki se je pri tem pojavljala in so bili nadzori tako tudi ciljno usmerjeni (alkohol, pešci, enosledna vozila, varno na poti v in iz šole).

Na območju PP Laško v letu 2011 ni bilo večjih športnih ali javnih prireditvev na cestah, z izjemo turistične prireditve "Pivo-cvetje" in »Dnevi splavarjenja« kjer varnostne razmere zahtevajo fizično urejanje cestnega prometa, oziroma spremembo prometnega režima. Pri opravljanju nalog v okviru prireditve »Pivo in cvetje« so nam pomagali tudi drugi policisti iz območja PU Celje.

Pri delu smo pozornost namenili tudi nadzoru tehnični brezhibnosti vozil pri prevozu otrok v šolo in iz šole ter na izlete. Prav tako je z vodstvi šol dogovorjeno, da o prevozih otrok na izlete obvestijo policijsko postajo, policisti pa so opravili pred odhodom nadzor vozila in voznika.

## **PODATKI ZA OBMOČJE OBČINE LAŠKO <sup>3</sup>:**

<sup>2</sup> Podatki so pridobljeni po parametru katastrske občine, katerih območje se ne ujema v popolnosti z območjem UE oz. PP in tudi ne z območjem občine. Zaradi opisanega so ti podatki orientacijski.

<sup>3</sup> Podatki so pridobljeni po parametru katastrske občine, katerih območje se ne ujema v popolnosti z območjem UE oz. PP in tudi ne z območjem občine. Zaradi opisanega so ti podatki orientacijski.

Od zgoraj navedenih prometnih nesreč smo v letu 2011 na območju Občine Laško obravnavali 138 (123) prometnih nesreč. V letu 2011 sta se na območju Občine Laško zgodili 2 prometni nesreči v katerih sta umrla 2 udeleženca cestnega prometa (v letu 2010 ni bilo PN s smrtnim izidom na območju Občine Laško), v 40-ih (36) prometnih nesrečah so udeleženci utrpeli telesne posledice, 96 (86) prometnih nesreč pa je imelo za posledico le materialno škodo.

#### **2.1.4 Nadzor državne meje in izvajanje predpisov o tujcih**

Izvajali smo nadzor nad zakonitostjo prebivanja tujcev. Sodelovali smo z referentko za tujce pri Upravi enoti Laško ter tudi z drugimi subjekti (Inšpektorat za delo...). Prav tako smo opravljali poostrene nadzore pri delodajalcih, ki zaposlujejo tuje državljane.

V letu 2011 smo beležili 6 (5) ukrepov po Zakonu o tujcih. V nadzorih smo zaradi kršitve določil Zakona o spremembah in dopolnitvah Zakona o prijavi prebivališča izvedli 5 (5) ukrepov. V skladu z 50. členom Zakona o tujcih smo iz Slovenije odstranili 1 osebo (državljanca Srbije, ki v Sloveniji ni bival v skladu z namenom bivanja). V Zidanem Mostu smo kontrolirali tujega državljanca brez dokumentov. V postopku izvirne države nismo ugotovili, zato je bil po koncu postopka nastanjen v COT v Postojni. V COT Postojna so ugotovili, da gre za državljanca Iraka, ki ima na Nizozemskem urejeno azilno dovoljenje.

Prav tako smo preverjali odločbe UE za razveljavitev dovoljenja za začasno prebivanje v RS, ker je tujcem prenehalo delovno razmerje. Preverjali smo na terenu in pri delodajalcih in ugotovili, da so se osebe vrnile v svojo matično državo.

V mesecu maju 2011 smo bili s strani UE Laško obveščeni, da se je na enem naslovu v Laškem ustanovilo večje število podjetij. V zvezi tega smo ugotovili, da podjetje iz Šempetra ustanavlja podjetja, ki jih nato v večini prodaja tujcem. Omenjeni tako pridejo (ali še bodo prišli) v Slovenijo, prijavijo se na območju drugih Policijskih postaj, podjetja pa dejansko ne delujejo. V zvezi tega smo na UE Laško podali več predlogov za razveljavitev dovoljenja za prebivanje, prav tako smo na OS v Celju podali predlog za izbris podjetij iz registra. Glede na našo aktivnost in aktivnost UE Laško ustanovitelj podjetij ne deluje več n a območju PP Laško. V zvezi s to zadevo nadaljujemo z delom tudi v letu 2012.

#### **2.1.5 Varovanje določenih oseb in objektov**

Glede na veliko migracijsko frekvenco so policisti večkrat kontrolirali območje železniškega vozlišča v Zidanem mostu, pra tako pa tudi hidroelektrarno Vrhovo. Sicer se na območju PP Laško ne nahajajo objekti subjektov, ki so varovani na podlagi predpisov.

### **2.2 DRUGE DEJAVNOSTI**

#### **2.2.1 V skupnost usmerjeno policijsko delo**

Preventivne aktivnosti so izvajali vodje policijskih okolišev in tudi drugi policisti sami ali v sodelovanju z zunanjimi ustanovami. Policisti so največkrat sodelovali s Svetoma za preventivo v cestnem prometu, ki sta ustanovljena v obeh občinah, Centrom za socialno delo in v vseh Osnovnih šolah.

Opravljenih je bilo **56** (33) aktivnosti po preventivni dejavnosti na različnih področjih dela. Največ nalog je bilo opravljenih na področju cestnega prometa, sledi javni red in mir, na zadnjem mestu pa je področje kriminalitete.

Vodje policijskih okolišev so sodelovali na nekaterih sestankih društev (gasilsko društvo, lovska družina), kjer so člane društev animirali za medsebojno partnersko sodelovanje.

V sodelovanju s hišo generacij, ki deluje v okviru CSD Laško, smo organizirali predavanje za upokoјence v Laškem, na temo samozaščitnega obnašanja, v cilju preprečevanja vseh oblik negativnih pojavov, kjer so lahko žrtve in oškodovanci starejši občani. Vodja policijskega okoliša je opravil predavanje na temo »varnost starejših občanov« v Laškem.

Osnovnim šolam smo v sodelovanju s predstavniki Sveta za preventivo v cestnem prometu nudili pomoč pri izvedbi kolesarskih izpitov za osnovnošolce na poligonu v Ljubečni. VPO je v OŠ Radeče opravil predavanje na temo »preprečimo nasilje v šolah«. Oktobra je VPO sodeloval pri preventivnem

projektu »tehnični dan« za OŠ Laško, kjer so sodelovali tudi drugi subjekti (ZŠAM, gasilci, svet za preventivo v cestnem prometu, AMD Laško, policisti PPP Celje in vodniki službenih psov). Prav tako smo v vseh osnovnih šolah izvedli projekt »policist Leon«.

Novembra 2011 smo v sodelovanju z CSD Laško in socialno delavko na OŠ Debro vsem učencem OŠ Laško izvedli predavanje na temo »vrstniško nasilje«.

Preventivno dejavnost smo izvajali predvsem ob rednih oblikah dela. Največkrat so to opravljali vodje policijskih okolišev, ki so opravljali tudi razgovore z gostinskim osebjem in jih opozarjali na njihove dolžnosti pri točenju alkoholnih pijač, prav tako so opravljali razgovore s kršitelji povratniki.

### **2.2.2 Operativno-komunikacijska dejavnost**

V letu 2011 je bilo na interventno telefonsko številko 113, ki je vezana na Operativno-komunikacijski center PU Celje, prejetih 446 (379) klicev, ki so se nanašali na PP Laško ter je bil v zvezi z njimi merjen reakcijski čas oziroma čas prihoda patrolj na kraj dogodka. Od tega je bilo 35 (33) nujnih interventnih klicev, oziroma za 6 % več kot leto prej. Delež nujnih interventnih klicev pa znaša 7,8% (8,7%) vseh klicev na številko 113, ki se nanašajo na delo naše enote.

Reakcijski čas beleži oziroma meri le pri dogodkih, ki so prijavljeni na OKC, na številko 113, zato je izračunano le povprečje teh časov, predvidevamo pa, da povprečni reakcijski čas, ko patroljo na kraj posameznega dogodka pošlje dežurni policijske enote, ni bistveno drugačen. Povprečni reakcijski čas patrolj PP Laško je v letu 2011 za vse interventne dogodke znašal 16 minut in 41 sekund (17minut in 56 sekund v letu 2010; za območje PU: 14 minut in 20 sekund) in je glede na leto 2010 krajši za 1 minuto in 15 sekund. Za nujne interventne dogodke pa znaša povprečni reakcijski čas za PP Laško 11 minut in 36 sekund (10 minut in 38 sekund; za območje PU: 9 minut in 8 sekund) in je glede na lansko leto daljši za 58 sekund.

V okviru spremljanja reakcijskih časov v letu 2011 nismo ugotovili nesorazmerno dolgega reakcijskega časa glede na položaj patrolje ob napotitvi in kraj dogodka.

V okviru obravnave posameznih varnostnih dogodkov so policisti ustno obveščali in poročali s kraja OKC PU Celje in dežurnemu PP Laško, v nadaljevanju pa so policisti tudi pisno poročali OKC o posameznih dogodkih, v skladu z vsebino Pravil o obveščanju in poročanju.

### **2.2.3 Forenzična in kriminalistično-tehnična dejavnost**

V letu 2011 smo opravili **182** (155) ogledov krajev kaznivih dejanj, opravili **59** (30) zasegov predmetov in **27** (11) hišnih preiskav. Na oddelek kriminalistične tehnike smo pošiljali najdene sledove na krajih KD, predvsem sledove papilarnih linij, sledove obuval, krvi, in prepovedane droge za preliminarno testiranje. Na podlagi najdenih sledov na kraju kaznivih dejanj je bilo izdelanih nekaj strokovnih mnenj Centra za forenzične preiskave.

Največ ogledov je bilo opravljenih pri kaznivih dejanjih zoper premoženje, kjer je bilo zaseženo tudi največ predmetov.

### **2.2.4 Analitska dejavnost**

Varnostne razmere po posameznih področjih dela so pokazale, katerim segmentom dela ter na kakšen način moramo pristopiti k problemom, da bomo zagotavljali čim boljšo varnost državljanov.

Izdelovali smo analize, ki so potrebne za nemoteno in problemsko usmerjeno delovanje policije. Ugotovitve analiz smo uporabljali pri načrtovanju dela. Ugotovitve smo upoštevali pri mesečnem načrtovanju nalog, pri dnevnem načrtovanju oziroma organiziranju dela, pa tudi za načrtovanje aktivnosti, ki so trajale dalj časa vnaprej.

### **2.2.5 Nadzorna dejavnost**

Delo policistov smo nadzorovali neposredno na terenu, poleg tega pa smo nadzorovali delo skozi vsebino pisnih izdelkov, ki jih policisti pišejo v zvezi z izvajanjem nalog policije. Največ pozornosti smo pri tem namenili poznavanju policijskih pooblastil delavcev. Stanje na področju poznavanja pooblastil ocenjujemo kot dobro, saj večjih nepravilnosti pri nadzorih nismo ugotovili. Prav tako se dober nivo

strokovnost in zakonitost dela odraža tudi v vsebini pisnih izdelkov. Tudi glede na odziv javnosti lahko na splošno ugotovimo, da je poznavanje policijskih pooblastil s strani policistov dokaj dobro, kar je po našem mnenju še posebej pomembno, glede na dejstvo, da z ustreznim izvajanjem pooblastil policisti varujejo osebno varnost in tudi pravice državljanov.

Pri nadzoru strokovnosti pisnih izdelkov smo občasno ugotovili posamezne neskladnosti, površnosti, nedoslednosti ali zamude rokov, vendar pa na takšne primere reagiramo in zagotovimo, da so spisi korektno, zakonito in strokovno napisani in odposlani.

V primerih hujših dejanj oz. dogodkov so starešine PP Laško nudile tudi strokovno pomoč policistom na kraju (ogledi krajev PN, KD, kršitve JRM).

## **2.2.6 Spremljanje izvajanja policijskih pooblastil in ogrožanja policistov**

Spremljali smo vsako uporabo in evidentiranje pooblastil, še posebej primere odvzema prostosti in pri tem preverjali zakonitost ukrepov. Nepravilnosti pri izvajanju policijskih pooblastil nismo ugotovili.

Naslednji dejavnik spremljanja izvajanja pooblastil je bil skozi postopke in pisne akte policistov. Na podlagi ugotovitev smo prepričani smo, da policisti varovanju človekovih pravic in svoboščin posvečajo veliko pozornosti, kar je gotovo posledica izobraževanj na to temo in nadzorovanja.

Policiste smo na PP usposabljali za novo (spremenjeno) zakonodajo o prekrških (spremembe ZP-1), v juniju za novo prometno zakonodajo in tako tudi za nov Zakon o tujcih.

Beležili smo pet (3) groženj policistom. V štirih primerih je bila grožnja ocenjena za nizko stopnjo, v enem primeru pa je šlo za srednjo stopnjo ogroženosti. Skupaj s PU Celje smo izvajali ukrepe za zaščito ogroženih policistov.

V obravnavanem obdobju smo omejili prostost **67** (93) osebam. Po Zakonu o kazenskem postopku po členu 157/2 je bilo pridržanih **20** (21) oseb, po Zakonu o prekrških so bile pridržane **11** (3) osebe, po Zakonu o varnosti cestnega prometa **35** (68). Ocenili smo, da so bila vsa pridržanja zakonita.

V letu 2011 smo uporabili **38** (35) prisilnih sredstev proti **13** (15) osebam, od tega **11** (14) krat sredstva za vezanje in vklepanje, **3** krat plinski razpršilec, **20** (21) krat fizično silo (strokovni prijem), **3** krat fizično silo (strokovni udarec) in **1** krat palico-tonfo. Pri uporabi prisilnih sredstev sta bila 2 kršitelja poškodovana – vidni zunanji znaki poškodbe pri uporabi sredstev za vezanje in vklepanje, 4 policisti pa so pri uporabi prisilnih sredstev bili lahko telesno poškodovani.

Vse uporabe prisilnih sredstev smo ocenili, da so bile zakonite, strokovne in učinkovite.

## **2.2.7 Reševanje pritožb**

V letu 2011 smo prejeli 5 (6) pritožb zoper delo policistov PP Laško. Trije pritožbeni postopki so bili zaključeni (2 pritožbi sta bili obravnavani in zaključeni pri vodji oz. njegovem pooblaščenca, 1 pritožba je bila obravnavana na senatu za pritožbe), v vseh primerih je bilo ugotovljeno, da so policisti ravnali v skladu s predpisi oziroma, da so pritožbe neutemeljene. Dve pritožbi sta še v obravnavi (v eni zadevi je določen rok za razgovor pri vodji oziroma njegovem pooblaščenca, v eni zadevi pa je bil pritožnik pozvan, da dopolni pritožbo). Sicer je v statističnih podatkih izkazanih 5 pritožb, saj zadnja pritožba še ni zajeta.

Prav tako smo na PP Laško v letu 2011 obravnavali 17 (18) primerov vprašanj in pripomb v zvezi s postopki policistov, ki smo jih obravnavali skladno z določbami Uredbe o upravnem poslovanju ter smo občanom posredovali tudi odgovore, po določilih 16. člena Uredbe o upravnem poslovanju.

## **2.2.8 Finančno materialne zadeve**

V letu 2011 so bili, skladno z načrtom, urejeni sanitarni prostori v pritličju PP Laško (izdelana ločena toaleta za ženske) in kopalnica v nadstropju.



Še vedno nam ni uspelo urediti dežurne sobe z neprebojnim steklom.

### **2.2.9 Odnosi z javnostmi**

Tako kot v preteklosti smo zunanjo javnost z našimi aktivnostmi vsakodnevno seznanjali preko Radia Trbovlje. Poleg tega smo objavljali prispevke v lokalnem časopisu Laški bilten, ki je izšel v šestih izvodih (na dva meseca). Drugih tiskanih ali elektronskim medijev ni na območju PP Laško. Prav tako smo na sejah delovnih teles oziroma sejah občinskih svetov Občine Laško in Občine Radeče (v aprilu 2011).

Datum: 3. februar 2012  
Šifra: 0101-3/2012/5 (3A693-1)

Robert CUGMAS  
komandir policijske postaje  
policijski inšpektor I

PRILOGE: Statistični podatki – seznam in tabele

**PRILOGA: STATISTIČNI PODATKI**

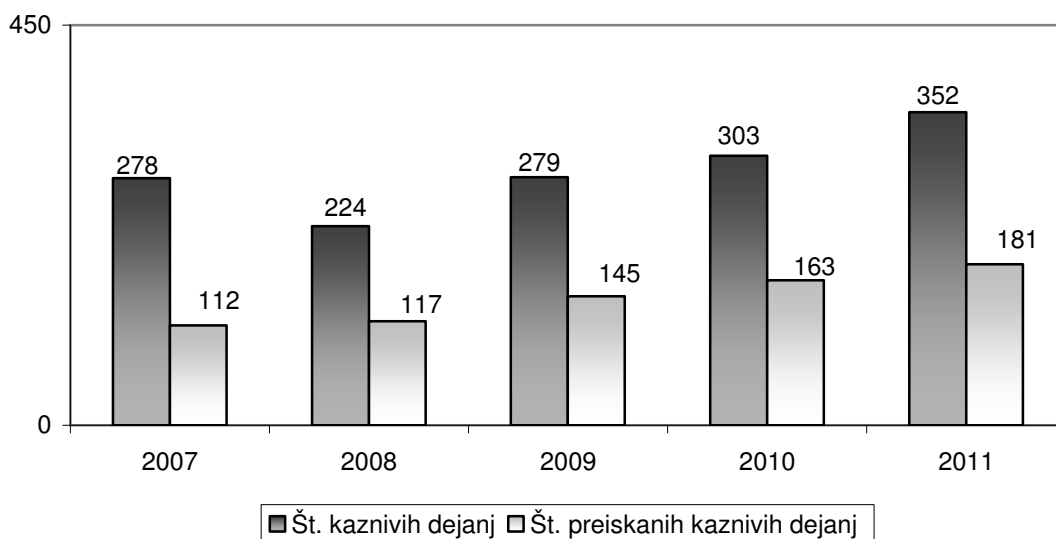
**PREPREČEVANJE, ODKRIVANJE IN PREISKOVANJE KRIMINALITETE**

*Kazniva dejanja, za katera je policija vložila kazensko ovadbo ali poročilo v dopolnitev kazenske ovadbe\**

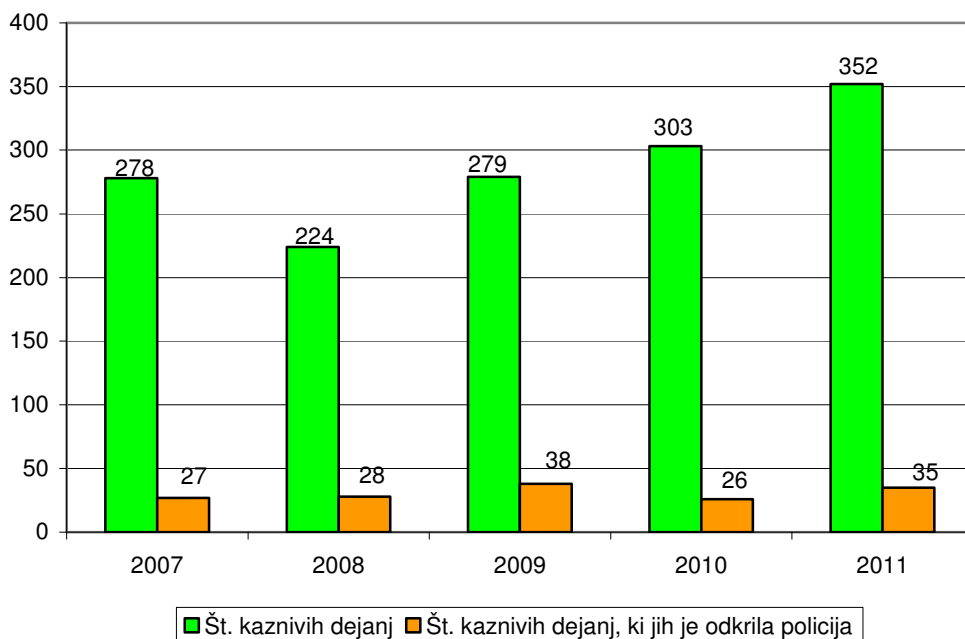
	2007	2008	2009	2010	2011
Kazniva dejanja **	278	224	279	303	352
Preiskana k. d.	112	117	145	163	181
Delež preiskanih k. d. (v %)	40,3	52,2	52,0	53,8	51,4
K. d., ki jih je odkrila policija	27	28	38	26	35
Delež odkritih k. d. (v %)	9,7	12,5	13,6	8,6	9,9

\*Podatki so iz evidence ovadenih oseb in kaznivih dejanj. V številu ni zajetih kaznivih dejanj, katerih posledica je bila prometna nesreča.

*Preiskana kazniva dejanja*



*Kazniva dejanja, ki jih je odkrila policija*



### Kazniva dejanja iz prejšnjih let\*

Vrsta kriminalitete	Št. kaznivih dejanj	Št. preiskanih kaznivih dejanj	Škoda (v 1.000 EUR)
Celotna	42	31	130,9
splošna	40	29	34,8
gospodarska	2	2	96,0
Organizirana	1	1	0
Mladoletniška	3	3	2,2
Z elementi korupcije	-	-	-

\*Kazniva dejanja, statistično prikazana v prejšnjih letih, katerih preiskovanje se je nadaljevalo v prvem polletju 2011.

### Kazniva dejanja po enotah

Enota	Št. kaznivih dejanj		Porast/upad (v %)	Št. preiskanih kaznivih dejanj		Delež preiskanih kaznivih dejanj (v %)		Št. kaznivih dejanj, ki jih je odkrila policija		Delež kaznivih dejanj, ki jih je odkrila policija (v %)	
	2010	2011		2010	2011	2010	2011	2010	2011	2010	2011
PP LAŠKO	303	352	16,2	163	181	53,8	51,4	26	35	8,6	9,9
<b>Skupaj</b>	<b>303</b>	<b>352</b>	<b>16,2</b>	<b>163</b>	<b>181</b>	<b>53,8</b>	<b>51,4</b>	<b>26</b>	<b>35</b>	<b>8,6</b>	<b>9,9</b>

### Posledice kaznivih dejanj

Posledice	2007	2008	2009	2010	2011
Št. mrtvih	-	-	-	-	-
Št. hudo poškodovanih	4	4	1	-	-
Št. lahko poškodovanih	15	20	28	25	15
Škoda (v 1.000 EUR)	175,8	130,7	137,8	360,3	338,2
gospodarska kriminaliteta (v 1.000 EUR)	8,8	3,5	7,4	143,8	119,3
delež škode gospodarske kriminalitete (v %)	5,0	2,7	5,4	39,9	35,3

### Kazniva dejanja brez pravne podlage za pregon

Vrsta kriminalitete	2007	2008	2009	2010	2011	Porast/upad 2010/2011 (v %)
Celotna	106	136	122	168	175	4,2
splošna	105	136	121	164	171	4,3
gospodarska	1	-	1	4	4	0
Organizirana	-	-	-	-	-	-
Mladoletniška	2	1	-	3	-	-

### Zaključni dokumenti obravnavanih kaznivih dejanj

Vrsta zaključnega dokumenta	2010	2011	Porast/upad (v %)
Kazenska ovadba	273	324	18,7
Poročilo o dopolnitvi kazenske ovadbe (148/9 ZKP)	100	128	28,0
Poročilo o dejanjih brez pravne podlage za pregon (148/10 ZKP)	173	176	1,7

Struktura ovadenih oseb

Struktura	2010		2011		Porast/upad (v %)
	št. oseb	delež (v %)	št. oseb	delež (v %)	
Spol	103	100,0	122	100,0	18,4
moški	88	85,4	103	84,4	17,0
ženski	15	14,6	19	15,6	26,7
Starost	103	100,0	122	100,0	18,4
14 do 17 let	10	9,7	7	5,7	-30,0
18 do 20 let	13	12,6	14	11,5	7,7
21 do 30 let	22	21,4	22	18,0	0
31 do 40 let	21	20,4	39	32,0	85,7
41 do 50 let	14	13,6	26	21,3	85,7
51 let in več	23	22,3	14	11,5	-39,1
neznano	-	-	-	-	-
Državljanstvo	103	100,0	122	100,0	18,4
Slovenija	101	98,1	113	92,6	11,9
države EU	1	1,0	3	2,5	200,0
druge države	1	1,0	6	4,9	500,0
Celotna kriminaliteta	103	100,0	122	100,0	18,4
splošna	97	94,2	113	92,6	16,5
gospodarska	6	5,8	9	7,4	50,0
Organizirana	-	-	-	-	-
Mladoletniška	13	100,0	9	100,0	-30,8
Pravne osebe	-	-	2	100,0	2,0

Struktura oškodovanih oseb

	2010		2011		Porast/upad (v %)
	št. oseb	delež (v %)	št. oseb	delež (v %)	
Spol	194	100,0	221	100,0	13,9
moški	111	57,2	139	62,9	25,2
ženski	83	42,8	82	37,1	-1,2
Starost	194	100,0	221	100,0	13,9
0 do 17 let	14	7,2	14	6,3	0
18 do 20 let	13	6,7	7	3,2	-46,2
21 do 30 let	39	20,1	36	16,3	-7,7
31 do 40 let	44	22,7	43	19,5	-2,3
41 do 50 let	40	20,6	54	24,4	35,0
51 let in več	44	22,7	67	30,3	52,3
neznano	-	-	-	-	-
Državljanstvo	194	100,0	221	100,0	13,9
Slovenija	191	98,5	211	95,5	10,5
države EU	1	0,5	1	0,5	0
druge države	2	1,0	9	4,1	350,0
Celotna kriminaliteta	194	100,0	221	100,0	13,9
splošna	189	97,4	213	96,4	12,7
gospodarska	5	2,6	8	3,6	60,0
Organizirana	1	100,0	-	-	1,0
Mladoletniška	8	100,0	4	100,0	-50,0
Pravne osebe	34	100,0	48	100,0	41,2

*Vrste kriminalitete\**

Vrsta kriminalitete	2007	2008	2009	2010	2011	Porast/upad 2010/2011 (v%)
Celotna	278	224	279	303	352	16,2
splošna	274	214	275	295	333	12,9
gospodarska	4	10	4	8	19	137,5
Organizirana	-	-	-	1	1	0
Mladolletniška	10	10	11	11	7	-36,4

\* Zaradi spremenjene klasifikacije kaznivih dejanj splošne in gospodarske kriminalitete se podatki nekoliko razlikujejo od podatkov, prikazanih v prejšnjih poročilih o delu policije.

*Delež posamezne vrste kriminalitete v celotni kriminaliteti*

Vrsta kriminalitete	2007	2008	2009	2010	2011
Celotna	278	224	279	303	352
splošna (v %)	98,6	95,5	98,6	97,4	94,6
gospodarska (v %)	1,4	4,5	1,4	2,6	5,4
Organizirana (v %)	0	0	0	0,6	0,5
Mladolletniška (v %)	3,6	4,5	3,9	3,6	2,0

*Kazniva dejanja zoper življenje in telo*

Vrsta kaznivega dejanja	Št. kaznivih dejanj		Porast/ upad (v %)	Št. preiskanih kaznivih dejanj		Delež preiskanih kaznivih dejanj (v %)	
	2010	2011		2010	2011	2010	2011
Lahka telesna poškodba	19	11	-42,1	18	10	94,7	90,9
Druga kazniva dejanja	-	-	-	-	-	-	-
<b>Skupaj</b>	<b>19</b>	<b>11</b>	<b>-42,1</b>	<b>18</b>	<b>10</b>	<b>94,7</b>	<b>90,9</b>

*Kazniva dejanja zoper spolno nedotakljivost*

Vrsta kaznivega dejanja	Št. kaznivih dejanj		Porast/ upad (v %)	Št. preiskanih kaznivih dejanj		Delež preiskanih kaznivih dejanj (v %)	
	2010	2011		2010	2011	2010	2011
Spolno nasilje	1	2	100	1	2	100,0	100,0
Prikazovanje, izdelava, posest in posredovanje pornografskega gradiva	1	-	-	1	-	100,0	-
<b>Skupaj</b>	<b>2</b>	<b>2</b>	<b>0</b>	<b>2</b>	<b>2</b>	<b>100,0</b>	<b>100,0</b>

*Kazniva dejanja zoper zakonsko zvezo, družino in otroke*

Vrsta kaznivega dejanja	Št. kaznivih dejanj		Porast/ upad (v %)
	2010	2011	
Nasilje v družini	24	28	16,7
Zanemarjanje otroka in surovo ravnanje	3	5	66,7
Neplačevanje preživnine	1	4	300,0
Druga kazniva dejanja	-	-	-
<b>Skupaj</b>	<b>28</b>	<b>37</b>	<b>32,1</b>

*Kazniva dejanja zoper premoženje\**

Vrsta kaznivega dejanja	Št. kaznivih dejanj		Porast/ upad (v %)	Št. preiskanih kaznivih dejanj		Delež preiskanih kaznivih dejanj (v %)	
	2010	2011		2010	2011	2010	2011
Poškodovanje tuje stvari	20	27	35,0	8	8	40,0	29,6
Tatvina - skupaj**	162	178	9,9	44	45	27,2	25,3
vlom	49	52	6,1	15	15	30,6	28,8
drzna tatvina	1	1	0	-	-	0	0
tatvina motornega vozila	1	4	300,0	-	1	0	25,0
druge tatvine	111	121	9,0	29	29	26,1	24,0
Rop	1	1	0	-	-	0	0
Zatajitev	7	3	-57,1	4	2	57,1	66,7
Klasična goljufija	14	24	71,4	14	23	100,0	95,8
Druga kazniva dejanja	4	2	-50,0	4	2	100,0	100,0
<b>Skupaj</b>	<b>208</b>	<b>235</b>	<b>13,0</b>	<b>74</b>	<b>80</b>	<b>35,6</b>	<b>34,0</b>

\* Kazniva dejanja zoper premoženje, brez istovrstnih kaznivih dejanj gospodarske kriminalitete.

\*\* Kazniva dejanja po 204. in 205. čl. kazenskega zakonika.

*Mladoletniška kriminaliteta*

Vrsta kaznivega dejanja	Št. kaznivih dejanj	
	2010	2011
Lahka telesna poškodba	-	1
Tatvina	2	1
Velika tatvina	3	2
Druga kazniva dejanja	6	3
<b>Skupaj</b>	<b>11</b>	<b>7</b>

*Gospodarska kriminaliteta*

Vrsta kaznivega dejanja	Št. kaznivih dejanj		Porast/ upad (v %)	Škoda (v 1.000 EUR)		Porast/ upad (v %)
	2010	2011		2010	2011	
Goljufija	1	-	-	18,3	-	-
Poslovna goljufija	4	8	100,0	99,7	71,9	-27,9
Davčna zatajitev	1	1	0	24,9	0	-
Druga kazniva dejanja	2	10	-	1,0	47,5	-
<b>Skupaj</b>	<b>8</b>	<b>19</b>	<b>137,5</b>	<b>143,8</b>	<b>119,3</b>	<b>-17,0</b>

*Organizirana kriminaliteta*

Vrsta kaznivega dejanja	Št. kaznivih dejanj	
	2010	2011
Velika tatvina	1	-
Izsiljevanje	-	1
<b>Skupaj</b>	<b>1</b>	<b>1</b>

*Zloraba prepovedanih drog*

Kazniva dejanja zlorabe prepovedanih drog	Št. kaznivih dejanj		Porast/ upad (v %)	Št. ovadenih osumljencev		Porast/u pad (v %)
	2010	2011		2010	2011	
Neupravičena proizvodnja in promet s prepovedanimi drogami, nedovoljenimi snovmi v športu in predhodnimi sestavinami za izdelavo prepovedanih drog	7	5	-28,6	7	7	0
Omogočanje uživanja prepovedanih drog ali nedovoljenih snovi v športu	-	1	-	-	1	-
<b>Skupaj</b>	<b>7</b>	<b>6</b>	<b>-14,3</b>	<b>7</b>	<b>8</b>	<b>14,3</b>

### Oblike ogrožanja varnosti

Oblike ogrožanja varnosti	Št. kaznivih dejanj		Porast/ upad (v %)	Št. ovadenih osumljencev		Porast/u pad (v %)
	2010	2011		2011	2010	
Protipraven odvzem prostosti	1	1	0	1	1	0
Ogrožanje varnosti	22	27	22,7	22	25	13,6
Izsiljevanje	1	1	0	1	1	0
Povzročitev splošne nevarnosti	1	-	-	1	-	-
Samovoljnost	1	-	-	1	-	-
<b>Skupaj</b>	<b>26</b>	<b>29</b>	<b>11,5</b>	<b>25</b>	<b>27</b>	<b>8,0</b>

### Druge oblike sodobne kriminalitete

Druga kazniva dejanja sodobnih oblik kriminalitete	Št. kaznivih dejanj		Porast/ upad (v %)	Št. ovadenih osumljencev		Porast/u pad (v %)
	2010	2011		2010	2011	
Ponarejanje denarja	1	2	100,0	0	2	-

### Zasežene prepovedane droge

Vrsta prepovedane droge	Merska enota	Zasežene droge	
		2010	2011
Heroin	GRAMI	0,1	-
Konoplja - rastlina	KOSI	113,6	226,0
Konoplja – rastlina (marihuana)	GRAMI	5.334,1	747,3
Metadon	MILILITRI	-	30,0

### Preiskovalna dejanja in drugi ukrepi pri preiskovanju kaznivih dejanj

Preiskovalna dejanja in drugi ukrepi pri preiskovanju	2010	2011	Porast/upad (v %)
Št. ogledov kraja kaznivega dejanja	155	182	17,4
Št. hišnih preiskav	11	27	145,5
Št. zasegov predmetov	30	59	96,7
Št. policijskih zaslišanj	1	-	-

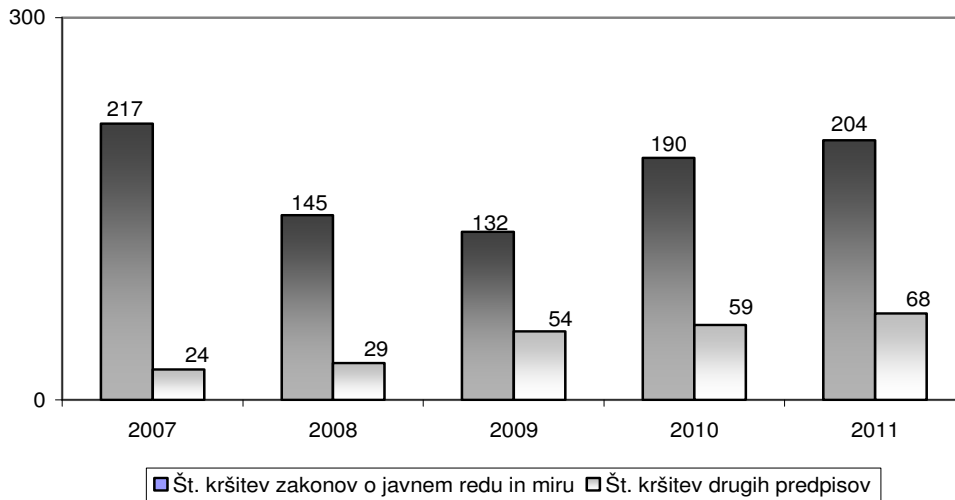
## VZDRŽEVANJE JAVNEGA REDA IN ZAGOTAVLJANJE SPLOŠNE VARNOSTI LJUDI IN PREMOŽENJA

### Kršitve predpisov o javnem redu

	2007	2008	2009	2010	2011
Kršitve zakonov o JRM	217	145	132	190	204
Kršitve drugih predpisov*	24	29	54	59	68
<b>Skupaj</b>	<b>241</b>	<b>174</b>	<b>186</b>	<b>249</b>	<b>272</b>

\* Kršitve zakonodaje s področja cestnega prometa niso vključene.

### Kršitve predpisov o javnem redu



### Kršitve predpisov o javnem redu po enotah

Enota	Št. kršitev zakona o varstvu javnega redu in miru		Porast/upad (v %)	Št. kršitev drugih predpisov*		Porast/upad (v %)	Skupaj		Porast/upad (v %)
	2010	2011		2010	2011		2010	2011	
PP LAŠKO	190	204	7,4	59	68	15,3	249	272	9,2
<b>Skupaj</b>	<b>190</b>	<b>204</b>	<b>7,4</b>	<b>59</b>	<b>68</b>	<b>15,3</b>	<b>249</b>	<b>272</b>	<b>9,2</b>

\*Kršitve zakonodaje s področja cestnega prometa niso vključene.

### Struktura kršiteljev predpisov o javnem redu

Struktura	Št. kršiteljev	
	2010	2011
Spol		
moški	181	174
ženski	31	39
neznani*	16	29
Starost		
14 do 17 let	9	6
18 do 24 let	43	44
25 do 34 let	52	52
35 do 44 let	35	35
45 do 54 let	34	41
55 do 64 let	21	23
65 let in več	18	12
neznana*	16	29
Državljanstvo		
slovensko	203	204
EU	3	3
tretjih držav	6	6
neznano	16	29
Pravne osebe	1	-

\* Zakon o prekrških (ZP-1) od 1. 1. 2005 ne dovoljuje več evidentiranja osebnih podatkov o opozorjenih osebah.



Kršitve zakona o varstvu javnega reda in miru

Kršitve	Št. kršitev		Porast/upad (v %)
	2010	2011	
Izzivanje ali spodbujanje k pretepu (6/1 ZJRM-1)	49	65	32,7
Udarjanje (6/2 ZJRM-1)	33	25	-24,2
Pretepanje (6/3 ZJRM-1)	3	8	166,7
Nasilje v družini (6/4 ZJRM-1 v povezavi s 6/1, 6/2 in 6/3 ZJRM-1)	33	35	6,1
Prepiranje, vpitje ali nedostojno vedenje (7/1 ZJRM-1)	30	26	-13,3
Nedostojno vedenje do uradne osebe (7/2 ZJRM-1)	22	12	-45,5
Motenje nočnega miru s hrupom (8/1 ZJRM-1)	4	11	175,0
Povzročanje hrupa z akustičnimi aparati (8/2 ZJRM-1)	5	3	-40,0
Vandalizem	1	-	-
Neupoštevanje odredbe uradne osebe (22/1 ZJRM-1)	7	12	71,4
Druge kršitve	3	7	133,3
<b>Skupaj</b>	<b>190</b>	<b>204</b>	<b>7,4</b>

Kraj kršitev zakona o varstvu javnega reda in miru

Kraj	Št. kršitev		Porast/upad (v %)
	2010	2011	
Cesta, ulica, trg	53	42	-20,6
Stanovanje	44	66	50,0
Gostinski objekt	15	14	-6,7
Javni shod, prireditev	27	25	-7,4
Drug kraj	51	57	11,8
<b>Skupaj</b>	<b>190</b>	<b>204</b>	<b>7,4</b>

Kršitve drugih predpisov o javnem redu

Predpisi	Št. kršitev		Porast/upad (v %)
	2010	2011	
Zakon o tujcih	4	6	50,0
Zakon o proizvodnji in prometu s prepovedanimi drogami	13	8	-38,5
Zakon o osebni izkaznici	4	-	-
Zakon o prijavi prebivališča	5	5	0
Zakon o zaščiti živali	19	17	-10,5
Zakon o javnih zbiranjih	2	1	-50,0
Zakon o orožju	1	2	100,0
Zakon o omejevanju porabe alkohola	2	-	-
Zakon o osebnem imenu	3	1	-66,7
Drugi predpisi	6	28	-
<b>Skupaj</b>	<b>59</b>	<b>68</b>	<b>15,3</b>

Zaseženo in najdeno orožje

Vrsta orožja	Merska enota	Zaseženo orožje*		Najdeno orožje	
		2010	2011	2010	2011
Hladno orožje	KOSI	1	2	-	-
Ostro strelivo	KOSI	-	54		

\* Število zaseženih kosov orožja zaradi kaznivega dejanja ali prekrška.

*Kršitve javnega reda in postopki policije po zakonu o prekrških*

Postopki	Št. kršitev zakona o varstvu javnega reda in miru		Št. kršitev zakona o tujcih		Št. kršitev drugih predpisov o javnem redu*		Skupaj		Porast/upad (v %)
	2010	2011	2010	2011	2010	2011	2010	2011	
Opozorilo	10	25	2	1	4	3	16	29	81,3
Plačilni nalog	30	26	2	5	13	12	45	43	-4,4
Posebni plačilni nalog	97	134	-	-	1	-	98	134	36,7
Odločba v hitrem postopku	43	13	-	-	34	45	77	58	-24,7
Obdolžilni predlog	10	6	-	-	3	2	13	8	-38,5
Predlog drugemu prekrškovnemu organu	-	-	-	-	18	13	18	13	-27,8

\* Kršitve zakonodaje s področja cestnega prometa niso vključene.

*Kršitve zakonodaje ter vložena pravna sredstva v hitrem postopku in predlogi za uklonilni zapor po zakonu o prekrških*

Pravno sredstvo in predlog za uklonilni zapor	Št. kršitev zakona o varstvu javnega reda in miru		Št. kršitev zakona o tujcih		Št. kršitev drugih predpisov o javnem redu*		Skupaj		Porast/upad (v %)
	2010	2011	2010	2011	2010	2011	2010	2011	
Zahteva za sodno varstvo zaradi izdanega plačilnega naloga	3	2	-	-	5	-	8	2	-75,0
Zahteva za sodno varstvo zaradi odločbe v hitrem postopku	24	7	-	2	11	18	35	27	-22,9
Zahteva za sodno varstvo zaradi izdanega posebnega plačilnega naloga	-	16	-	-	-	-	-	16	-
Ugovor zaradi izdanega posebnega plačilnega naloga	50	17	-	-	-	-	50	17	-66,0
Predlog za uklonilni zapor	10	3	-	-	21	9	31	12	-61,3

\* Kršitve zakonodaje s področja cestnega prometa niso vključene.

### Ukrepi policistov zaradi prekrškov

Vrsta ukrepa	2010	2011
Št. pridržanih oseb*		
pridržane do 24 ur (43/1 čl. ZPoI)	1	-
pridržane s privedbo (110/2 čl. ZP-1)	1	1
pridržane do streznitve (109/2 čl. ZP-1)	2	10
pridržane zaradi vožnje pod vplivom alkohola ali odklonitve strokovnega pregleda (238.b čl. ZVCP-1)	68	18
pridržane zaradi vožnje pod vplivom alkohola ali odklonitve strokovnega pregleda (ZPrCP)	-	17
privedene na sodišče (110/1 čl. ZP-1)	-	1
Št. privedb z odredbo		
na sodišče	47	52
inšpekcijskim službam	-	1
upravnemu organu	2	-
Št. drugih ukrepov		
hišne preiskave	-	2
neuspešne hišne preiskave**	-	2
intervencije***	199	216
prepoved približevanja dol. kraju oz. osebi	20	21

\* Število oseb, pridržanih zaradi prekrškov, ne glede na delovno področje (javni red, cestni promet idr.).

\*\* Pri neuspešnih hišnih preiskavah predmeti prekrška niso bili najdeni, zato je bil predlog sodišču preklican.

\*\*\* Upoštewane so samo intervencije zaradi zaprosil za posredovanje.

### Nesreče in drugi dogodki

Vrsta dogodka	2010	2011
Št. požarov	1	14
Št. delovnih nesreč	2	3
Št. samomorov	3	6
Št. poskusov samomora	4	4
Št. iskanj pogrešanih oseb	1	-
Št. primerov onesnaženja in ogrožanja okolja	-	1
Št. nesreč in izrednih dogodkov v železniškem prometu	2	1
Št. gorskih nesreč	-	1
Št. utopitev	-	1

\* Po določbah zakona o varnosti na smučiščih je upravljavec smučišča dolžan obveščati policijo samo o tistih dogodkih, v katerih so bili udeleženci hudo telesno poškodovani ali so umrli. Vključene pa so tudi nesreče na smučiščih z lahkimi telesnimi poškodbami, o katerih je bila obveščena policija.

### Pomoč policije drugim upravičencem

Upravičenci	Št. pomoči	
	2010	2011
Zdravstvene ustanove	5	1
Centri za socialno delo	1	1
<b>Skupaj</b>	<b>6</b>	<b>2</b>

### Sodelovanje policije pri varovanju javnih zbiranj

	Število	
	2010	2011
Javne prireditve	40	48
<b>Skupaj</b>	<b>40</b>	<b>48</b>

## ZAGOTAVLJANJE VARNOSTI CESTNEGA PROMETA

*Kršitve, ugotovljene pri nadzoru cestnega prometa*

Predpisi	Št. kršitev		
	2010	2011	Porast/upad (v %)
Zakon o varnosti cestnega prometa	1.439	846	-41,2
Zakon o pravilih cestnega prometa	-	600	-
Zakon o voznikih	-	25	-
Zakon o motornih vozilih	-	36	-
Zakon o cestah	-	2	-
Zakon o delovnem času in obveznih počitkih mobilnih delavcev ter o zapisovalni opremi v cestnih prevozih	-	3	-
Zakon o javnih cestah	2	2	0
Zakon o obveznih zavarovanjih v prometu	3	-	-
Skupaj	1.444	1.514	4,0

*Kršitve prometne zakonodaje in postopki policije po zakonu o prekrških*

Postopek	Št. kršitev		
	2010	2011	Porast/upad (v %)
Opozorilo	219	206	-5,9
Plačilni nalog	918	1.028	12,0
Posebni plačilni nalog	90	116	28,9
Izdaja odločbe v hitrem postopku	16	12	-25,0
Obdolžilni predlog	199	143	-28,1
Predlog drugemu prekrškovnemu organu	2	4	100,0

*Kršitve zakonodaje in vložena pravna sredstva v hitrem postopku in podani predlogi za uklonilni zapor po zakonu o prekrških*

Postopek	Št. kršitev		
	2010	2011	Porast/upad (v %)
Zahteva za sodno varstvo zaradi izdanega plačilnega naloga	69	50	-27,5
Zahteva za sodno varstvo zaradi odločbe v hitrem postopku	1	16	-
Zahteva za sodno varstvo zaradi izdanega posebnega plačilnega naloga	-	6	-
Ugovor zaradi izdanega posebnega plačilnega naloga	14	12	-14,3
Predlog za uklonilni zapor	1	1	0

*Najpogostejši ukrepi policistov pri nadzoru cestnega prometa*

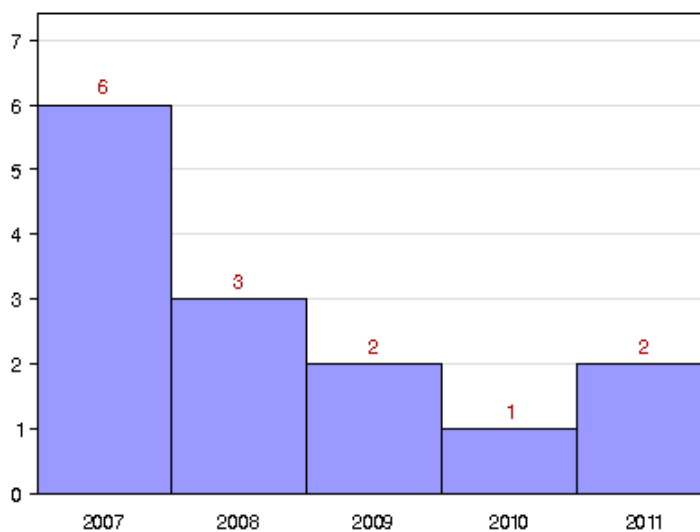
Vrsta ukrepa	2010	2011	Porast/upad (v %)
<b>Št. odrejenih alkotestov</b>	1.771	1.543	-12,9
- pozitiven	166	116	-30,1
- negativen	1.599	1.423	-11,0
- odklonjen	6	4	-33,3
<b>Št. odrejenih etilometrov</b>	5	3	-40,0
- pozitiven	5	2	-60,0
- odklonjen	-	1	-
<b>Št. odrejenih strokovnih pregledov zaradi alkohola</b>	10	9	-10,0
- pozitiven	7	3	-57,1
- negativen	1	3	200,0
- odklonjen	2	1	-50,0
<b>Št. odrejenih strokovnih pregledov zaradi prepovedanih drog</b>	9	6	-33,3
- pozitiven	8	5	-37,5
- negativen	1	1	0
<b>Št. pridržanj</b>	68	35	-48,5
- po ZVCP-1	68	18	-73,5
- po ZPrCP	-	17	-
<b>Št. začasnih odvzemov voznških dovoljenj</b>	128	88	-31,3
<b>Št. zasegov motornih vozil</b>	22	24	9,1
- po ZVCP-1 in ZPrCP	22	24	9,1
<b>Št. privedb na oddelke za prekrške na okrajnih sodiščih</b>	-	1	-

*Prometne nesreče in posledice*

Leto	Prometne nesreče				Posledice		
	št. vseh nesreč	št. nesreč s smrtnim izidom	št. nesreč s telesnimi poškod.	št. nesreč z mater. škodo	št. mrtvih	št. hudo telesno poškod.	št. lahko telesno poškod.
2007	225	6	100	119	6	11	127
2008	181	3	67	111	3	6	86
2009	169	2	70	97	2	11	83
2010	147	1	42	104	1	6	53
2011	153	2	49	102	2	7	66
<b>Porast/upad (v %)</b>	4,1	100,0	16,7	-1,9	100,0	16,7	24,5

*Mrtvi v prometnih nesrečah v letih 2007 – 2011*

**Mrtvi v prometnih nesrečah**



*Prometne nesreče in posledice na območju policijskih enot*

Območje		Prometne nesreče				Posledice		
		št. vseh nesreč	št. nesreč s smrtnim izidom	št. nesreč s telesnimi poškod.	št. nesreč z mater. škodo	št. mrtvih	št. hudo telesno poškod.	št. lahko telesno poškod.
PP LAŠKO	2010	147	1	42	104	1	6	53
	2011	153	2	49	102	2	7	66
Skupaj	2010	147	1	42	104	1	6	53
	2011	153	2	49	102	2	7	66

*Alkoholizirani povzročitelji prometnih nesreč in povprečna stopnja alkoholiziranosti*

Nesreče	Št. vseh povzročiteljev		Št. alkoholiziranih povzročiteljev		Delež alkoholiziranih povzročiteljev (v %)		Povprečna stopnja alkohola (g/kg)	
	2010	2011	2010	2011	2010	2011	2010	2011
Smrtne	1	2	1	1	100,0	50,0	1,19	1,74
S telesno poškodbo	34	44	4	1	11,8	2,3	1,40	2,11
Z materialno škodo	68	82	4	5	5,9	6,1	1,86	1,17
Skupaj	103	128	9	7	8,7	5,5	1,58	1,39

*Posledice prometnih nesreč glede na vrsto ceste*

Vrsta ceste	Št. mrtvih		Št. hudo telesno poškodovanih		Št. lahko telesno poškodovanih	
	2010	2011	2010	2011	2010	2011
Glavna cesta	1	1	5	3	12	30
Regionalna cesta	-	-	1	-	5	11
Lokalna cesta	-	-	-	1	4	3
Naselje z uličnim sistemom	-	-	-	1	19	10
Naselje brez uličnega sistema	-	1	-	1	13	12
Turistična cesta	-	-	-	1	-	-
Skupaj	1	2	6	7	53	66

*Posledice prometnih nesreč glede na vzrok*

Vzrok	Št. mrtvih		Št. hudo telesno poškodovanih		Št. lahko telesno poškodovanih	
	2010	2011	2010	2011	2010	2011
Neprilagojena hitrost	-	1	3	3	7	19
Nepravilna stran/smer	-	1	-	2	12	10
Neupoštevanje prednosti	-	-	-	-	7	5
Nepravilno prehitevanje	1	-	3	-	5	1
Nepravilni premiki z vozilom	-	-	-	1	-	-
Neustrezna varnostna razdalja	-	-	-	-	13	17

*Posledice prometnih nesreč glede na vrsto udeležencev*

Udeleženci	Št. mrtvih		Št. hudo telesno poškodovanih		Št. lahko telesno poškodovanih		Št. udeležencev brez poškodb		Skupaj	
	2010	2011	2010	2011	2010	2011	2010	2011	2010	2011
Vozniki osebnih avtomobilov	1	1	2	1	27	43	148	157	178	202
Potniki	-	-	1	1	13	16	-	-	14	17
Pešci	-	-	-	1	1	1	1	1	2	3
Vozniki motornih koles	-	1	3	2	2	2	-	3	5	8
Kolesarji	-	-	-	1	2	1	2	-	4	2
Drugi udeleženci	-	-	-	1	8	3	49	49	57	53
Skupaj	1	2	6	7	53	66	200	210	260	285

Prometne nesreče s pobegi

	Št. nesreč		
	2010	2011	Porast/upad (v %)
Vse prometne nesreče	36	37	2,8
Prometne nesreče z mrtvimi in telesno poškodovanimi	4	3	-25,0
Neraziskane nesreče z mrtvimi in telesno poškodovanimi	3	2	-33,3

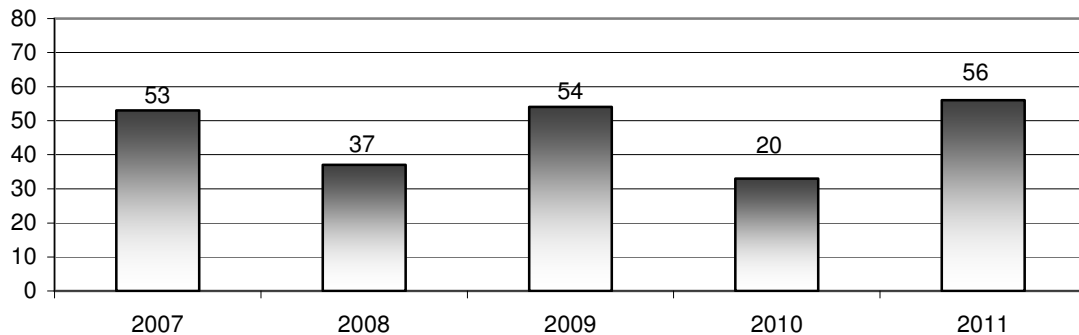
NADZOR DRŽAVNE MEJE IN IZVAJANJE PREDPISOV O TUJCIH

Državljanstvo oseb, obravnavanih zaradi nedovoljenih prehodov čez državno mejo

Državljanstvo	Št. kršitev	
	2010	2011
SRBIJA	-	1
IRAN	-	1
Druge države	1	-
Skupaj	1	2

V SKUPNOST USMERJENO POLICIJSKO DELO

Preventivne dejavnosti



Metode preventivnega dela po področjih\*

Metode preventivnega dela*	Kriminaliteta		Javni red in mir		Cestni promet	
	2010	2011	2010	2011	2010	2011
Delo v posvetovalnih telesih	-	-	-	-	1	-
Izobraževanje otrok in odraslih	2	-	6	13	8	25
Neformalno druženje in povezovanje	4	-	2	1	10	3
Svetovanje in opozarjanje	-	-	1	12	9	1
Sodelovanje pri drugih subjektih	-	-	-	-	-	1
Projekt Varno na poti v šolo in domov	-	-	-	-	-	3
Drugi preventivni projekti	2	1	2	4	6	-
Ostale aktivnosti	-	1	-	1	-	1
<b>Skupaj</b>	<b>8</b>	<b>2</b>	<b>11</b>	<b>31</b>	<b>34</b>	<b>34</b>

\* Ena preventivna dejavnost lahko zajema več delovnih področij, zato se število ne ujema z dejanskim skupnim številom aktivnosti.



## SPREMLJANJE IZVAJANJA POLICIJSKIH POOBLASTIL IN OGROŽANJA POLICISTOV

*Osebe, katerih identiteto je ugotavljala policija*

Zakonska podlaga	Št. oseb		Porast/upad (v %)
	2010	2011	
Zakon o policiji	124	158	27,4

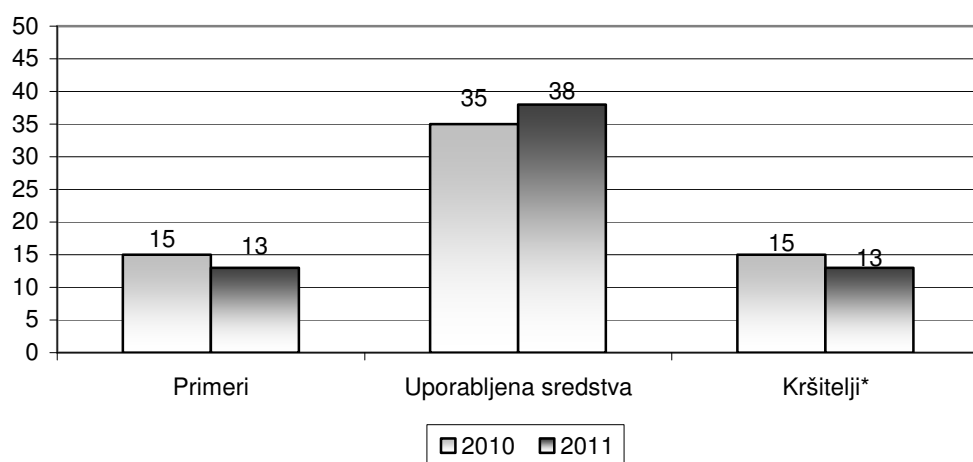
*Osebe, privedene na sodišče zaradi postopka o kaznivem dejanju ali prekršku*

	Št. oseb		Porast/upad (v %)
	2010	2011	
Storilci prekrškov	-	2	-
<b>Skupaj</b>	<b>1</b>	<b>2</b>	<b>-</b>

*Osebe, pridržane po zakonu o policiji, zakonu o prekrških in zakonu o kazenskem postopku ter zadržane po zakonu o nadzoru državne meje*

Čas pridržanja ali zadržanja	Št. oseb		Porast/upad (v %)
	2010	2011	
do 24 ur (43/1 ZPol)	1	-	-
do 12 ur (109/2 ZP-1)	2	10	-
do 12 ur (110/2 ZP-1)	1	1	0
od 6 do 12 ur (ZVCP-1)	68	18	-73,5
od 6 do 12 ur (ZPrCP)	-	17	-
do 48 ur (32.čl. ZNDM)	-	1	-
do 6 ur (157/2 čl. ZKP)	16	11	-31,3
do 48 ur (157/2 čl. ZKP)	5	9	80,0
<b>Skupaj</b>	<b>93</b>	<b>67</b>	<b>-28,0</b>

*Uporaba prisilnih sredstev*



\* Osebe, zoper katere so bila uporabljena prisilna sredstva.

### Uporaba prisilnih sredstev in opozorilnega strela

Vrsta prisilnega sredstva	2010	2011
Sredstva za vklepanje in vezanje	14	11
Plinski razpršilec	-	3
Fizična sila	21	23
Palica	-	1
<b>Skupaj</b>	<b>35</b>	<b>38</b>

### Posledice uporabe prisilnih sredstev pri policistih in kršiteljih

	Policisti		Kršitelji	
	2010	2011	2010	2011
Vidni zunanji znaki*	-	-	5	2
Lahka telesna poškodba	-	4	-	-
<b>Skupaj</b>	-	4	5	2

\*Policija od 1. 10. 2003, zaradi ugotavljanja morebitnega grdega ravnanja in spremljanja posledic, ki nastanejo zaradi uporabe posameznega prisilnega sredstva, evidentira vsako prasko, odrgnino ali drugo manjšo površinsko poškodbo, ki je nastala zaradi uporabe prisilnega sredstva.

### Grožnje policistom

Stopnja ogroženosti	Št. groženj	
	2010	2011
Nizka	2	4
Srednja	1	1
<b>Skupaj</b>	<b>3</b>	<b>5</b>

### Kriminalističnotehnična opravila

	2010	2011	Porast/upad (v %)
Št. ogledov krajev kaznivih dejanj in drugih dogodkov	131	172	31,3
Št. ogledov krajev kaznivih dejanj in drugih dogodkov, pri katerih so sodelovali kriminalistični tehniki	-	2	-
Št. ogledov krajev kaznivih dejanj in drugih dogodkov, ki so jih obravnavale policijske postaje	-	2	-
Št. oseb, ki so jim bili odvzeti prstni odtisi	-	2	-
Št. odvzetih brisov ustne sluznice	-	4	-
Število prepoznav po fotografijah	3	-	-

\* Zaradi prehoda na avtomatizirano obdelavo podatkov 2011 se podatki, prikazani za 2010, razlikujejo od podatkov, prikazanih v poročilu za leto 2010.

## REŠEVANJE PRITOŽB

### Pritožbe zoper policiste

	2010	2011	Porast/upad (v %)
Št. sprejetih pritožb	1	0	/
nerešene pritožbe	0	0	/
rešene pritožbe	1	0	/
Št. pritožb, ki jih je obravnaval vodja organizacijske enote	0	0	/
uspešno zaključen postopek	0	0	/
neuspešno zaključen postopek	0	0	/
delež neuspešno zaključenih (v %)	/	/	/
ravnanje, skladno s predpisi	0	0	/
ravnanje, neskladno s predpisi	0	0	/
delež ravnanj, neskladnih s predpisi (v %)	/	/	/
ni ocene	0	0	/
Št. zavrženih pritožb	0	0	/
Št. pritožb s predčasno zaključenim postopkom	0	0	/
Št. pritožb, obravnavanih na seji senata	1	0	/
neuspešno zaključen postopek pri vodji organizacijske enote	0	0	/
sum storitve kaznivega dejanja	1	0	/
utemeljene		0	/
neutemeljene	1	0	/
delež utemeljenih (v %)	/	/	/
ni ocene	0	0	/

### Pritožbe zoper policiste po delovnih področjih\*

	Kriminaliteta		Javni red in mir		Cestni promet		Državna meja in tujci		Drugi dogodki	
	2010	2011	2010	2011	2010	2011	2010	2011	2010	2011
Št. sprejetih pritožb	0	0	0	0	3	0	0	0	0	0
nerešene pritožbe	0	0	0	0	0	0	0	0	0	0
rešene pritožbe	0	0	0	0	3	0	0	0	0	0
Št. pritožb, ki jih je obravnaval vodja organizacijske enote	0	0	0	0	0	0	0	0	0	0
ravnanje, skladno s predpisi	0	0	0	0	0	0	0	0	0	0
ravnanje, neskladno s predpisi	0	0	0	0	0	0	0	0	0	0
delež ravnanj, neskladnih s predpisi (v %)	/	/	/	/	/	/	/	/	/	/
ni ocene	0	0	0	0	0	0	0	0	0	0
Št. zavrženih pritožb	0	0	0	0	0	0	0	0	0	0
Št. pritožb s predčasno zaključenim postopkom	0	0	0	0	0	0	0	0	0	0
Št. pritožb, obravnavanih na seji senata	0	0	0	0	3	0	0	0	0	0
utemeljene	0	0	0	0	0	0	0	0	0	0
neutemeljene	0	0	0	0	3	0	0	0	0	0
delež utemeljenih (v %)	/	/	/	/	/	/	/	/	/	/
ni ocene	0	0	0	0	0	0	0	0	0	0

\* Ker se lahko posamezna pritožba nanaša na več delovnih področij, je seštevek števila pritožb po delovnih področjih praviloma večji od števila obravnavanih pritožb.

*Pritožbeni razlogi\**

	Uporaba pooblastil		Uporaba prisilnih sredstev		Drugi razlogi		Skupaj	
	2010	2011	2010	2011	2010	2011	2010	2011
Št. pritožb, ki ih je obravnaval vodja organizacijske enote	0	0	0	0	0	0	<b>0</b>	<b>0</b>
ravnanje, skladno s predpisi	0	0	0	0	0	0	<b>0</b>	<b>0</b>
ravnanje, neskladno s predpisi	0	0	0	0	0	0	<b>0</b>	<b>0</b>
delež ravnanj, neskladnih s predpisi (v %)	/	/	/	/	/	/	/	/
ni ocene	0							
Št. pritožb, obravnavanih na seji senata	1	0	1	0	1	0	<b>3</b>	<b>0</b>
utemeljene	0	0	0	0	0	0	<b>0</b>	<b>0</b>
neutemeljene	1	0	1	0	1	0	<b>3</b>	<b>0</b>
delež utemeljenih (v %)	/	/	/	/	/	/	/	<b>0</b>
ni ocene	0	0	0	0	0	0	<b>0</b>	<b>0</b>

\* Ker lahko posamezna pritožba vsebuje več pritožbenih razlogov, je število pritožbenih razlogov praviloma večje od števila obravnavanih pritožb.

*Posledice pritožbenih postopkov*

	2010	2011
Opozorilo in pogovor	0	0
Obdolžilni predlog	0	0
Poročilo, poslano vrhovnemu državnemu tožilstvu, na podlagi tretjega odstavka 147. člena zakona o kazenskem postopku	0	0
Odstop zadeve vrhovnemu državnemu tožilstvu na podlagi 158. a člena zakona o kazenskem postopku	0	0
Operativna obdelava	0	0
Pridržanje po 157. členu zakonu o kazenskem postopku	0	0
Pridržanje po zakonu o prekrških	0	0
Zasebna tožba	0	0
Predlog za uvedbo disciplinskega postopka	0	0
Začasna odstranitev z dela	0	0
Izredna odpoved pogodbe o zaposlitvi	0	0
Opozorilo pred redno odpovedjo pogodbe	0	0
Vložena zahteva za ugotavljanje odškodninske odgovornosti	0	0
<b>Skupaj</b>	<b>0</b>	<b>0</b>