



REPUBLIKA SLOVENIJA  
**MINISTRSTVO ZA NOTRANJE ZADEVE**

**POLICIJA**

POLICIJSKA UPRAVA CELJE

**POLICIJSKA POSTAJA LAŠKO**

Zdraviliška cesta 5 a, 3270 LAŠKO

Telefon: 03 734 48 30; telefaks: 03 734 48 49

E-pošta: pp\_laško.puce@policija.si; <http://www.policija.si>

## **POROČILO O DELU POLICIJSKE POSTAJE LAŠKO V LETU 2014**



**Laško, marec 2015**

## VSEBINA

	<b>stran</b>
<b>1 ZNAČILNOSTI DELA POLICIJE V LETU 2014</b>	<b>3</b>
<b>2 DELO PO POSAMEZNIH DELOVNIH PODROČJIH</b>	<b>3</b>
2.1 TEMELJNE DEJAVNOSTI	<b>3</b>
2.1.1 Preprečevanje, odkrivanje in preiskovanje kriminalitete	<b>3</b>
2.1.2 Vzdrževanje javnega reda in zagotavljanje splošne varnosti ljudi in Premožnja	<b>4</b>
2.1.3 Zagotavljanje varnosti cestnega prometa	<b>5</b>
2.1.4 Nadzor državne meje in izvajanje predpisov o tujcih	<b>6</b>
2.1.5 Varovanje določenih oseb in objektov	<b>6</b>
2.2 DRUGE DEJAVNOSTI	<b>7</b>
2.2.1 Policijsko delo v skupnosti	<b>7</b>
2.2.2 Operativno-komunikacijska dejavnost	<b>7</b>
2.2.3 Forenzična in kriminalistično-tehnična dejavnost	<b>7</b>
2.2.4 Analitska dejavnost	<b>8</b>
2.2.5 Spremljanje izvajanja policijskih pooblastil in ogrožanja policistov	<b>8</b>
2.2.6 Reševanje pritožb	<b>8</b>

PRILOGA : STATISTIČNI PODATKI

## **1 ZNAČILNOSTI DELA POLICIJE V LETU 2014**

Na področju kriminalitete smo v večini primerov obravnavali kazniva dejanja premoženjske kriminalitete. Kaznivih dejanj je bilo enako število kot v preteklem letu. V porastu so predvsem kazniva dejanja tatvine »bagatelna kriminaliteta«, ki bistveno ne vpliva na stabilne varnostne razmere na območju UE Laško (tatvine barvnih kovin in manjše tatvine) ter kazniva dejanja vlomov v objekte za 40,6 % in druga kazniva dejanja s področja Gospodarske kriminalitete. Kljub temu ocenjujemo, da je stanje na navedenem področju dobro, saj je glede na število obravnavanih kaznivih dejanj preiskavnost boljša od preteklega leta. Prav tako je potrebno poudariti, da smo veliko pozornost posvetili preventivnemu delovanju in na takšen način pri občanah dvigovali raven samozaščitnega obnašanja.

Na področju javnega reda in splošne varnosti ljudi in premoženja se je število kršitev povečalo za 14, 2%, kljub temu ocenjujemo, da so bile varnostne razmere ugodne. V obravnavanem obdobju nismo beležili množičnih kršitev. Nekoliko se je povečal odstotek kršitev izzivanje ali spodbujanje k pretepu. Naloge na področju splošne varnosti ljudi in premoženja smo izvajali na krajih, kjer je bilo potrebno zagotavljati varnost. Zaradi zagotavljanja visokega nivoja varnosti smo krepili sodelovanje z lokalno skupnostjo in medobčinskimi inšpektorati, zato smo opravljali naloge v sodelovanju z redarskimi službami. Dosledno smo izvajali zakonska določila, ki opredeljujejo ukrep prepovedi približevanja osebi ali določenemu kraju.

V letu 2014 smo obravnavali za 4,9% manj prometnih nesreč kot leta 2013, kar je tudi posledica spremembe zakonodaje (ponovno uvedena možnost odstopa od prometne nesreče). Glede posledic je stanje boljše kot v letu 2013, saj smo obravnavali manj mrtvih, manj hudo telesno poškodovanih in manj lahko telesno poškodovanih v prometnih nesrečah. Tako smo obravnavali 1 prometno nesrečo s smrtnim izidom, v katerih je 1 oseba izgubili življenje (leta 2013, 2 prometni nesreči s smrtnim izidom, v kateri sta dve osebi umrli). Prometna nesreča s smrtnim izidom je bila posledica spleta nesrečnih okoliščin na tako imenovani »črni točki«, kjer smo Direkcijo za ceste večkrat opozarjali na nevarnost kritičnega odseka, povzročitelj prometne nesreče pa ni bil pod vplivom alkohola. V prometnih nesrečah na območju PP Laško se je sicer manj oseb hudo telesno poškodovalo 5 (8), prav tako je bilo nekoliko manj lahko telesno poškodovanih 65 (72), v primerjavi z letom 2013. Precej se je izboljšalo stanje glede vinjenih povzročiteljev prometnih nesreč, saj je stopnja še v letu 2013 znašala bilo 11,47%, v letu 2014 pa stopnja znaša 5,88%, kar pomeni, da je stopnja skoraj prepolovljena. Smo pa pri nadzoru cestnega prometa ugotovili nekoliko manj vinjenih voznikov, v primerjavi z letom 2013 (za 15,4% v letu 2013 117, v letu 2014 pa 99).

Po tujski problematiki smo opravljali nadzore predvsem pri stanodajalcih. Pri tem smo beležili tudi ukrepe po Zakonu o tujcih in Zakonu o prijavi prebivališča. Zaradi znane gospodarske situacije je bilo gradbišč na območju PP Laško zelo malo. V okviru akcije Prehod pa smo opravljali delo predvsem na glavni cesti I. reda št. 5 in ŽP Zidani Most, vendar večjih nepravilnosti nismo ugotovili. Zaradi prekoračenega časa bivanja smo eni osebi (državljanu Bosne in Hercegovine), izdali odločbo o prostovoljni vrnitvi. Še vedno se na dveh naslovih pojavljajo fiktivna podjetja, z delom pa nadaljujemo tudi v letu 2015. Pri delu dobro sodelujemo z ostalimi državnimi organi, predvsem z UE Laško.

Pri izvajanju nalog za zagotavljanje varnosti ljudi in premoženja oziroma za zagotavljanje javnega reda v širšem smislu, smo sodelovali z lokalnimi skupnostmi oziroma z redarskima službama, ki delujeta na območju občin Laško in Radeče, z vzgojno izobraževalnimi organizacijami in drugimi subjekti. Delovanje oziroma aktivnosti PP Laško pa smo predstavljali tudi v člankih objavljenih v lokalnem časopisu Laški bilten in tudi ob dnevnih stikih z Radiom Trbovlje.

## **2 DELO PO POSAMEZNIH DELOVNIH PODROČJIH**

### **2.1 TEMELJNE DEJAVNOSTI**

#### **2.1.1 Preprečevanje, odkrivanje in preiskovanje kriminalitete**

V obravnavanem obdobju smo v primerjavi z enakim obdobjem preteklega leta obravnavali enako število kaznivih dejanj. Državnemu tožilstvu smo poslali **159** (160) kazenskih ovadb, **88** (149) poročil v

dopolnitev kazenskih ovadb, **51** (45) poročil o dejanjih brez pravne podlage za pregon in **76** (166) kazenskih ovadb - skrajšani postopek. Preiskanost kaznivih dejanj znaša **63,8 %** (40,2 %).

Delež kaznivih dejanj splošne kriminalitete znaša 69,4 %, kaznivih dejanj gospodarske kriminalitete pa znaša 30,6 %.

S področja splošne kriminalitete smo obravnavali **238** (319) kaznivih dejanj, s področja gospodarske kriminalitete **105** (24) kaznivih dejanj. Skupni delež preiskanih kaznivih s področja premoženja znaša **38,8 %** (23,7 %).

Obravnavali smo tudi **9** (9) kaznivih dejanj zoper življenje in telo, kaznivih dejanj zoper spolno nedotakljivost v obravnavanem obdobju nismo obravnavali.

S področja kaznivih dejanj zoper zakonsko zvezo, družino in otroke smo obravnavali **29** (26), od tega **21** (21) KD nasilja v družini in **5** (5) KD zanemarjanje mladoletne osebe in surovo ravnanje ter **3** (0) KD Neplačevanje preživnine.

Obravnavali smo **4** (6) kaznivih dejanj, katere so storili mladoletni storilci.

S področja gospodarske kriminalitete smo obravnavali **105** (24) kaznivih dejanj, od tega **10** (11) KD poslovnih goljufij, **1** (1) KD goljufije, **1** (0) KD Poneverba in neupravičena uporaba tujega premoženja, **7** (6) KD Ponarejanje denarja in **86** (6) drugih kaznivih dejanj s področja gospodarske kriminalitete.

Obravnavali smo **5** (2) KD Neupravičena proizvodnja in promet s prepovedanimi drogami, nedovoljenimi snovmi v športu in predhodnimi sestavinami za izdelavo prepovedanih drog. V letu 2014 smo zasegli 0,5 g droge – Amfetamin, ter 4,2 kosa in 631,1 g Konoplje – rastlina (Marihuana).

Obravnavali smo **1** (0) KD Nedovoljena proizvodnja in promet orožja ali eksploziva.

#### **PODATKI ZA OBMOČJE OBČINE LAŠKO <sup>1</sup>:**

Od zgoraj navedenih kaznivih dejanj so policisti v letu 2014, na območju Občine Laško obravnavali skupno 339 (438) kaznivih dejanj (v tem podatku so zajeta tudi kazniva dejanja, ki jih je obravnaval Sektor kriminalistične policije PU Celje). Od obravnavanih kaznivih dejanj na območju Občine Laško je bilo uspešno preiskanih 45,37 % (51,85%) kaznivih dejanj.

#### **2.1.2 Vzdrževanje javnega reda in zagotavljanje splošne varnosti ljudi in premoženja**

Ocenjujemo, da so bile varnostne razmere na področju javnega reda in splošne varnosti ljudi in premoženja ugodne. Skupno smo obravnavali **148** (134) kršitev po Zakonu o varstvu javnega reda in miru. Množičnih kršitev nismo obravnavali. Naloge na področju splošne varnosti ljudi in premoženja smo izvajali na krajih, kjer je bilo potrebno zagotavljati varnost.

Izrekli smo **20** (15) ukrepov »prepoved približevanja določeni osebi ali kraju«.

Največ kršitev je bilo po Zakonu o varstvu javnega reda in miru, manj kršitev pa je bilo po drugih predpisih. Po kraju kršitev je na prvem mestu drug kraj, sledi cesta, ulica, trg, nato pa stanovanje, javne prireditve in gostinski objekti.

V letu 2014 smo obravnavali **10** (15) kršitev določil po Zakonu o proizvodnji in prometu s prepovedanimi drogami, **13** (9) kršitev po Zakonu o prijavi prebivališča, **7** (8) kršitev po Zakonu o zaščiti živali, **5** (4) kršitve po Zakonu o tujcih, **3** (1) kršitve po Zakonu o orožju, **2** (1) kršitve po Zakonu o zasebnem varovanju, **29** (10) kršitve po drugih predpisih.

Po dnevu kršitve izstopajo sobota, nedelja in sreda, v ostalih dneh pa je število kršitev približno enaka.

Ocenjujemo, da so bili ukrepi policije izvedeni v skladu s strategijo in usmeritvami, ki so potrebne za vzpostavitev javnega reda. Opravili smo **191** (149) intervencij v zasebnem in javnem prostoru.

---

<sup>1</sup> Podatki so pridobljeni po parametru katastrske občine, katerih območje se ne ujema v popolnosti z območjem UE oz. PP in tudi ne z območjem občine. Zaradi opisanega so ti podatki orientacijski.

Pri zagotavljanju nalog varnosti smo sodelovali tudi s predstavniki medobčinskih inšpektoratov Celje in Krško in smo naloge opravljali v sodelovanju z redarskimi službami, predvsem na področju mirujočega prometa, kontrola črnih odlagališč smeti in na ugotavljanju vandalizma v parkih in okoli osnovnih šol. Prav tako smo sodelovali z varnostniki, ki opravljajo redarsko službo v športni dvorani Tri lilije, kjer potekajo športne prireditve.

Obravnavali smo **5** (8) samomorov, **3** (3) poskuse samomora, **5** (6) delovnih nesreč in **9** (7) požarov.

#### **PODATKI ZA OBMOČJE OBČINE LAŠKO <sup>2</sup>:**

Na območju Občine Laško so policisti v letu 2014 obravnavali 176 (142) kršitev, od tega 106 (96) po Zakonu o varstvu javnega reda in miru in 70 prekrškov po drugih predpisih (Zakon o proizvodnji in prometu s prepovedanimi drogami, Zakon o zaščiti živali, Zakon o osebni izkaznici, Zakon o prijavi prebivališča, Zakon o tujcih, Zakon o eksplozivih in pirotehničnih izdelkih, Zakon o zasebnem varovanju, Zakon o orožju, Zakon o ohranjanju narave).

#### **2.1.3 Zagotavljanje varnosti cestnega prometa**

V obravnavanem obdobju je bilo na območju PP Laško obravnavanih skupaj **155** (163; -4,9%) prometnih nesreč, od tega **1** (2) nesreči s smrtnim izidom, **49** (57; -14%) prometnih nesreč s telesnimi poškodbami in **105** (104; +1%) prometnih nesreč z materialno škodo. V prometnih nesrečah je **1** oseba umrla (2), **5** (8, -38%) oseb je bilo hudo in **65** (72, -9,7%) lahko poškodovanih. Pokojna je bila potnica v osebni avtomobilu, ki ga je vozil njen sin. Omenjeni je izgubil oblast nad osebnim avtomobilom, nakar je v vozilu trčil drug voznik (ravno v predel, kjer je sedela sopotnica v osebni avtomobilu).

V naselju se je zgodilo 69 prometnih nesreč, izven naselja pa se je zgodilo 86 prometnih nesreč, tudi prometna nesreča s smrtnim izidom.

Primarni vzroki PN so: nepravilna stran/smer vožnje (40), neprilagojena hitrost (34), ostali vzroki (27), neustrezna varnostna razdalja (21), neupoštevanje pravil o prednosti (13), premiki z vozilom (13).

Represivni nadzor smo poskušali usmeriti v najhujše kršitelje cestno-prometnih predpisov, ter dosledno izvajali ukrepe po določenih 23. in 24. členu ZPrCP. Po določenih 23. členu ZPrCP smo v letu 2014 zasegli **20** motornih vozil (v letu 2013 10, vendar je zakonodaja omogočala ukrep zasega šele od 1. 9. 2013). Po določenih 24. členu ZPrCP smo pridržali zgolj **2** voznika (2013, 9), smo pa v kar **34** primerih od pridržanja odstopili (2013 44). Zaradi suma vožnje vod vplivom mamil smo odredili **11** ugotovitvenih postopkov za ugotovitev simptomov vožnje pod vplivom mamil in v nadaljevanju **9** strokovnih pregledov, od tega je bilo **7** pozitivnih, **2** pa sta bila negativna. V zvezi omenjenega segmenta ocenjujemo, da smo naredili korak naprej k boljšemu nadzoru voznikov, saj smo pridobili 2 policista, ki sta usposobljena za prepoznavo simptomov, vožnje pod vplivom mamil. Na kontrolni zdravstveni pregled smo napotili **4** osebe, (v letu 2013 **3**).

Odredili smo manj preizkusov alkoholiziranosti in sicer **1792** (2050), kar je za 12,6% manj. Pri tem smo ugotovili manjše število vinjenih voznikov motornih vozil za -15,4%, 2014 **99**, 2013 pa 117. Delež vinjenih voznikov povzročiteljev prometnih nesreč se je skoraj prepolovil in sicer iz 11,47% (2013), na **5,88%**, oz. od 119 povzročiteljev prometnih nesreč, jih je bilo 7 pod vplivom alkohola. Smatramo, da smo po omenjenem segmentu dela, delali dobro, saj je stopnja vinjenih povzročiteljev prometnih nesreč veliko ugodnejša. Bo pa potrebno v letu 2015, prav gotovo odrediti kakšen preizkus alkoholiziranosti več.

V zvezi represivnega nadzora smo sicer število ukrepov povečali skupno za 9,9% in sicer smo izrekli 226 (337, -26,4%) opozoril, 1387 (1132, +22,5%) plačilnih nalogov, 9 (8) odločb v hitrem postopku in 120 (90, +33,3%) obdolžilnih predlogov.

Izvajali smo poostrene nadzore prometa, prilagojene letnem času in/ali problematiki, ki se je pri tem pojavljala in so bili nadzori tako tudi ciljno usmerjeni (alkohol, pešci, enosledna vozila, varno na poti v in iz šole). V času od meseca marca do septembra posebno pozornost namenimo voznikom

<sup>2</sup> Podatki so pridobljeni po parametru katastrske občine, katerih območje se ne ujema v popolnosti z območjem UE oz. PP in tudi ne z območjem občine. Zaradi opisanega so ti podatki orientacijski.

enoslednih vozil, v času od oktobra do februarja pa pešcem, kar pomeni, da vsaj enkrat mesečno opravljamo usmerjen nadzor v cestnem prometu.

Na območju PP Laško je bila v letu 2014 turistične prireditve "Pivo-cvetje", kjer varnostne razmere zahtevajo fizično urejanje cestnega prometa, oziroma spremembo prometnega režima. Pri tem so nam pomagali tudi drugi policisti iz območja PU Celje, pri tem pa večjih težav nismo beležili saj je organizator napravil nov načrt obvoza, ki je za policijo veliko ugodnejši. Nadzirali smo športne prireditve »Skok na Šmohor«, »Laški športni vikend«, kjer smo izvajali nadzor nad potekom prireditev. Prav tako v okviru opravljanja kolesarskih izpitov petošolcev pomagamo pri izvedbi projekta in sicer za OŠ Radeče po mestnih ulicah v bližini OŠ, za OŠ Laško in Rimske Toplice pa na poligonu Ločica.

Pri delu smo pozornost namenili tudi nadzoru tehnični brezhibnosti vozil pri prevozu otrok v šolo in iz šole ter na izlete. Prav tako je z vodstvi šol dogovorjeno, da za vsak prevoz otrok na izlete obvestijo policijsko postajo, policisti pa so opravili pred odhodom nadzor vozila in voznika in izpolnili posebej pripravljen obrazec. Za nadzor prevoza otrok nas največkrat zaprosijo OŠ Radeče in OŠ Rimske Toplice.

### **PODATKI ZA OBMOČJE OBČINE LAŠKO <sup>3</sup>:**

Od zgoraj navedenih prometnih nesreč smo v letu 2014 na območju Občine Laško obravnavali 133 (136) prometnih nesreč. V letu 2014 na območju Občine Laško nismo obravnavali prometne nesreče s smrtnim izidom (v letu 2013 2 prometni nesreči), v 40-ih (43) prometnih nesrečah so udeleženci utrpeli telesne posledice, 93 (91) prometnih nesreč pa je imelo za posledico le materialno škodo. Delež povzročiteljev PN, ki so bili pod vplivom alkohola je v letu 2014 na območju Občine Laško znašal 6,06% (8% v letu 2013).

#### **2.1.4 Nadzor državne meje in izvajanje predpisov o tujcih**

V letu 2014 smo naloge po tujski problematiki izvajali predvsem pri stanodajalcih, saj je bilo zaradi znane gospodarske situacije gradbišč zelo malo. Naloge po akciji Prehod izvajamo v sklopu rednih nadzorov v cestnem prometu, predvsem na glavni cesti I. reda št. 5 (vozila, ki vozijo iz smeri Krškega, v smeri proti Celju) in okolici ŽP Zidani Most in posameznih nadzorov, ki jih določi Policijska uprava. Izvajali smo nadzor nad zakonitostjo bivanja tujcev. Sodelovali smo z referentko za tujce pri Upravi enoti Laško.

V letu 2014 smo beležili 5 (4) ukrepe po Zakonu o tujcih in 13 (9) ukrepov po Zakonu o prijavi prebivališča. Glede na določila Zakona o tujcih smo 1 osebi izdali odločbo o prostovoljni vrnitvi in sicer državljanu Bosne in Hercegovine, ki je sicer bival v Ljubljani, je pa imel v Radečah v preteklosti podjetje, ki ni več delovalo. Tujca smo izsledili s pomočjo referentke na UE Laško, ko si je omenjeni urejal dovoljenje za prebivanje. Prav tako smo kontrolirali drž. Mehike, ki je brez dokumentov prečkal notranjo mejo, nato pa je bil kontroliran na vlaku. Izdan mu je bil plačilni nalog. Prav tako smo kontrolirali drž. Litve, ki je taval po Evropi, potekla pa mu je veljavnost osebne dokumenta. Izdan mu je bil plačilni nalog.

Preverjali smo odločbe UE za razveljavitev dovoljenja za začasno prebivanje v RS, ko je tujcem prenehalo delovno razmerje. Preverjali smo na terenu in pri delodajalcih in ugotovili, da so se osebe vrnile v svojo matično državo. Z KK Zlatorog, kjer so zaposleni tuji športniki sodelujemo, je pa trenutno v klubu malo tujcev, vsi s področja bivše Jugoslavije.

V zvezi fiktivnih podjetij na naslovu Trubarjeva ulica 9, v Laškem še vedno zbiramo obvestila. Na naslovu v Rimskih Toplicah smo ugotovili, da je za bivanje prijavljen drž. Savdske Arabije, ki pa tam ni stanoval, zato smo na UE Laško podali predlog za razveljavitev dovoljenja za prebivanje, prav tako smo podali predlog za izbris njegovega podjetja iz registra. Prav tako smo ugotovili, da je na naslovih Šentrupert 49 in Nad mlinščico 14, Radeče, prijavljenih večje število tujcev, ki pa tam ne stanujejo. Na UE Laško smo poslali pobudo za ugotovitev dejanskega bivališča tam prijavljenih oseb.

#### **2.1.5 Varovanje določenih oseb in objektov**

---

<sup>3</sup> Podatki so pridobljeni po parametru katastrske občine, katerih območje se ne ujema v popolnosti z območjem UE oz. PP in tudi ne z območjem občine. Zaradi opisanega so ti podatki orientacijski.

Policisti, predvsem dežurni, so v nočnem času opravljali kontrolo objekta, v katerem so prostori policijske postaje. Objekt policije v Laškem je varovan z zunanjim video-nadzornim sistemom. Policisti PP Laško so v okviru akcije "Oklep" občasno kontrolirali pomembnejše objekte, ki bi lahko bili tarča napadov. Tako so v nočnem času večkrat kontrolirali železniško vozlišče v Zidanem mostu, hidroelektrarno Vrhovo in ostale objekte energetskih virov. Na območju PP Laško ni oseb ali objektov, ki bi bili varovani po predpisih, ki urejajo varovanje oseb in objektov.

## **2.2 DRUGE DEJAVNOSTI**

### **2.2.1 Policijsko delo v skupnosti**

Z mesečnimi plani dela smo načrtovali preventivne aktivnosti, ki so jih izvajali vodje policijskih okolišev sami ali v sodelovanju z zunanjimi ustanovami. Policisti so največ sodelovali s Svetoma za preventivo v cestnem prometu, ki sta ustanovljena v obeh občinah, Centrom za socialno delo in v vseh Osnovnih šolah.

Opravljenih je bilo **98** (51) aktivnosti po preventivni dejavnosti na različnih področjih dela. Največ nalog je bilo opravljenih na področju javnega reda in mira, sledi cestni promet, na zadnjem mestu pa je področje kriminalitete.

Vodje policijskih okolišev so sodelovali na nekaterih sestankih društev (gasilsko društvo, AMD, ZŠAM, lovska družina), kjer so člane društev animirali za medsebojno partnersko sodelovanje.

Osnovnim šolam smo v sodelovanju s predstavniki Sveta za preventivo v cestnem prometu nudili pomoč pri izvedbi kolesarskih izpitov za osnovnošolce na poligonu v Ljubečni. VPO je v OŠ Radeče opravil predavanje na temo »preprečimo nasilje v šolah«. Oktobra je VPO sodeloval pri preventivnem projektu »tehnični dan« za OŠ Laško, kjer so sodelovali tudi drugi subjekti (ZŠAM, gasilci, svet za preventivo v cestnem prometu, AMD Laško, policisti PPP Celje in vodniki službenih psov). Prav tako smo v vseh osnovnih šolah izvedli projekt »policist Leon«.

V sodelovanju z CSD Laško in socialno delavko smo na OŠ Debro in Laško izvedli predavanje na temo »vrstniško nasilje«. Na isto temo smo izvedli predavanje tudi v OŠ Rimskih Toplicah in Radečah.

Preventivno dejavnost smo izvajali predvsem ob rednih oblikah dela. Največ so to opravljali vodje policijskih okolišev, ki so opravljali tudi razgovore z gostinskim osebjem in jih opozarjali na njihove dolžnosti pri točenju alkoholnih pijač, prav tako so opravljali razgovore s kršitelji povratniki.

Preventivne aktivnosti smo predstavljali tudi v medijih in sicer na Radiju Trbovlje in v lokalnem časopisu Laški Bilten (projekt »Policist Leon« in projekt »Tehnični dan« katerega nosilec je OŠ Laško).

### **2.2.2 Operativno-komunikacijska dejavnost**

V letu 2014 je bilo na interventno telefonsko številko 113, ki je vezana na Operativno-komunikacijski center PU Celje, prejetih 1262 (1038) klicev, ki so se nanašali na PP Laško.

Povprečni reakcijski čas patrulj PP Laško je v letu 2014 za vse interventne dogodke znašal 17 minut in 34 sekund (17 minut in 57 sekund v letu 2013) in je glede na leto 2013 krajši za 23 sekund. Za nujne interventne dogodke pa znaša povprečni reakcijski čas za PP Laško 9 minut in 20 sekund (16 minut in 25 sekund v letu 2013) in je glede na lansko leto krajši za 7 minut in 5 sekund.

Pri spremljanju reakcijskih časov v letu 2014 nismo ugotovili nesorazmerno dolgega reakcijskega časa glede na položaj patrulje ob napatitvi in kraj dogodka.

V okviru obravnave posameznih varnostnih dogodkov so policisti ustno obveščali in poročali s kraja OKC PU Celje in dežurnemu PP Laško, v nadaljevanju pa so policisti tudi pisno poročali OKC o posameznih dogodkih, v skladu z vsebino Pravil o obveščanju in poročanju.

### **2.2.3 Forenzična in kriminalistično-tehnična dejavnost**

V obravnavanem obdobju smo opravili **144** (159) ogledov krajev kaznivih dejanj, **1**(6) prepoznav oseb po fotografijah, **1** odvzet bris ustne sluznice, opravili **52** (36) zasegov predmetov, **7** (9) hišnih preiskav in **3** osebne preiskave. Na oddelku kriminalistične tehnike smo pošiljali najdene sledove na krajih KD,

predvsem sledove papilarnih linij, sledove obuval, krvi, in prepovedane droge za preliminarno testiranje. Na podlagi najdenih sledov na kraju kaznivih dejanj je bilo izdelanih nekaj strokovnih mnenj Centra za forenzične preiskave.

Največ ogledov je bilo opravljenih pri kaznivih dejanjih zoper premoženje, kjer je bilo zaseženo tudi največ predmetov.

#### **2.2.4 Analitska dejavnost**

Varnostne razmere po posameznih področjih dela so pokazale, katerim segmentom dela ter na kakšen način moramo pristopiti k problemom, da bomo zagotavljali relativno visoko varnost državljanov.

Izdelovali smo analize, ki so nujno potrebne za nemoteno in k problemu usmerjenemu delovanju policije. Analize smo bolj ali manj uspešno uporabljali pri načrtovanju dela. Ugotovitve smo upoštevali pri dnevnih načrtih dela, pa tudi mesečnih in za načrtovanje aktivnosti, ki so trajale dalj časa vnaprej.

#### **2.2.5 Spremljanje izvajanja policijskih pooblastil in ogrožanja policistov**

Spremljali smo vsak odvzem prostosti posebej in preverjali zakonitost ukrepa. Nepravilnosti pri izvajanju policijskih pooblastil nismo ugotovili.

Naslednji dejavnik spremljanja izvajanja pooblastil je bil skozi postopke in pisne akte policistov. Prepričani smo, da policisti v zadnjem času varovanju človekovih pravic in svoboščin posvečajo bistveno večjo pozornost kot v preteklosti (več izobraževanj na to temo, pogosti nadzori, javno mnenje ipd.).

Evidentirali smo eno grožnjo policistoma, katera je bila ocenjena za nizko stopnjo ogroženosti, podzvzeti so bili varnostni ukrepi za varnost ogroženih policistov.

V obravnavanem obdobju smo omejili prostost **14** (23) osebam. Po Zakonu o kazenskem postopku po členu 157/2 je bilo pridržanih do 6 ur **1** (7) oseb in do 48 ur **6** (1) oseb, po Zakonu o prekrških je bilo pridržanih **4** (4) osebe, po Zakonu o varnosti cestnega prometa **2** (9) in po Zakonu o nalogah in pooblastilih policije **1** 2) oseba. Ocenili smo, da so bila vsa pridržanja zakonita.

V letu 2014 smo uporabili **20** (17) prisilnih sredstev proti **8** (9) osebam, od tega **7** (5) krat sredstva za vezanje in vklepanje in **12** (12) krat telesno silo. Pri uporabi prisilnih sredstev sta bila 2 kršitelja poškodovana – vidni zunanji znaki poškodbe pri uporabi sredstev za vezanje in vklepanje, 4 policisti pa so pri uporabi prisilnih sredstev zadobili lahke telesne poškodbe.

Vse uporabe prisilnih sredstev smo ocenili, da so bile zakonite, strokovne in učinkovite.

#### **2.2.6 Reševanje pritožb**

V letu 2014 smo prejeli 5 (2) pritožb zoper delo policistov PP Laško. Ena pritožba je bila rešena v letu 2014 in sicer je pooblaščenec na pomiritvenem postopku ugotovil, da je policist ravnal v skladu s predpisi oziroma, da je pritožba neutemeljena. Štiri pritožbe pa so bile rešene brez obravnave.

Prav tako smo na PP Laško, v letu 2014, beležili 15 (19) primerov vprašanj in pripomb v zvezi s postopki policistov, ki smo jih obravnavali skladno z določbami Uredbe o upravnem poslovanju ter smo občanom posredovali tudi odgovore, po določilih 16. člena Uredbe o upravnem poslovanju. V skladu z določbami Uredbe o upravnem poslovanju smo obravnavali tudi 2 zapisa v Knjigo pripomb in sicer 2 pohvali. V zvezi z delom policistov smo prejeli tudi 6 pisne pohvale od občanov, šol in drugih subjektov.

Datum: 3. marec 2015  
Šifra: 0101-1/2015/5 (3A693-1)

Robert VIPOTNIK SIRC  
komandir policijske postaje  
policijski inšpektor I

PRILOGE: - Priloga : Statistični podatki – sezname in tabele



## PRILOGA 2: STATISTIČNI PODATKI

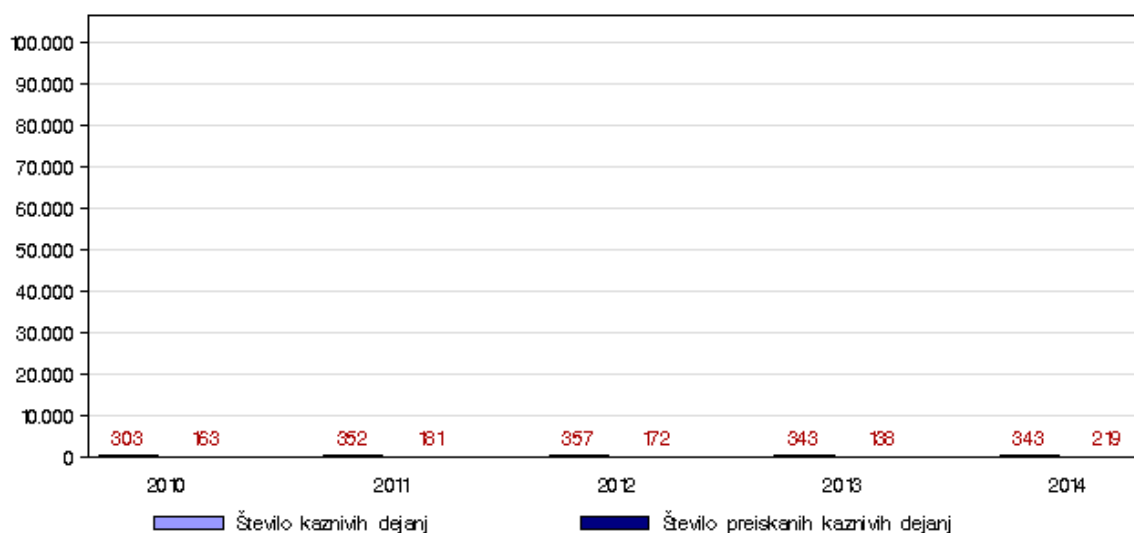
### PREPREČEVANJE, ODKRIVANJE IN PREISKOVANJE KRIMINALITETE

*Kazniva dejanja, za katera je policija vložila kazensko ovadbo ali poročilo v dopolnitev kazenske ovadbe\**

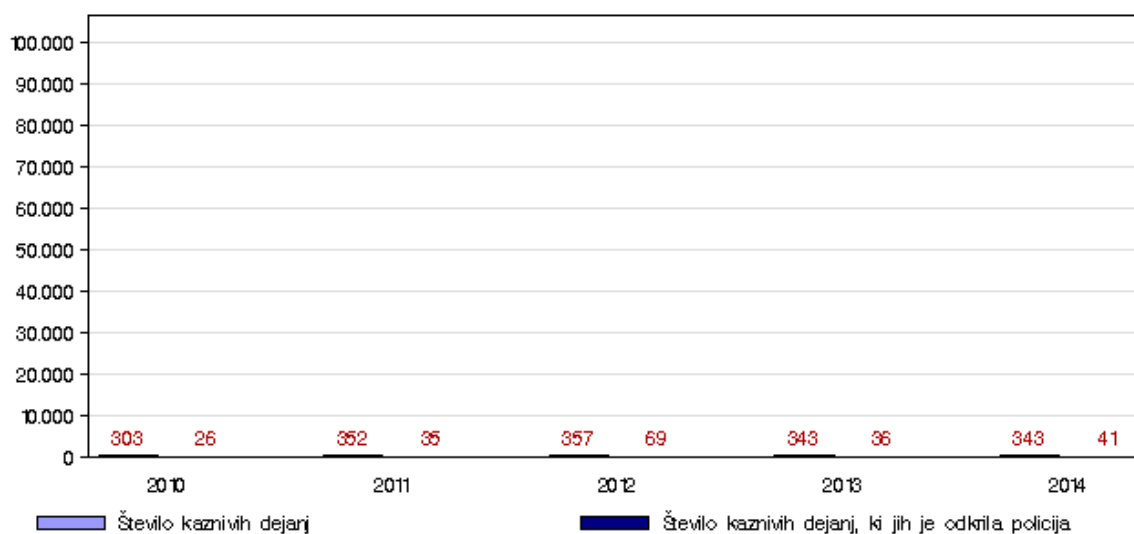
	2010	2011	2012	2013	2014
Število kaznivih dejanj	303	352	357	343	343
Število preiskanih kaznivih dejanj	163	181	172	138	219
Delež preiskanih kaznivih dejanj (v %)	53,8	51,4	48,2	40,2	63,8
Število kaznivih dejanj, ki jih je odkrila policija	26	35	69	36	41
Delež kaznivih dejanj, ki jih je odkrila policija (v %)	8,6	9,9	19,3	10,5	12,0

\*Kazniva dejanja, katerih posledica je bila prometna nesreča, niso vključena.

#### Preiskana kazniva dejanja



#### Kazniva dejanja, ki jih je odkrila policija



*Kazniva dejanja iz prejšnjih let\**

Vrsta kriminalitete	Število kaznivih dejanj	Število preiskanih kaznivih dejanj	Škoda (v 1.000 EUR)
Celotna	40	36	33,92
- splošna	30	26	15,04
- gospodarska	10	10	18,88

\*Kazniva dejanja, statistično prikazana v prejšnjih letih, katerih preiskovanje se je nadaljevalo v 2014

*Kazniva dejanja po enotah*

Enota	Število kaznivih dejanj			Število preiskanih kaznivih dejanj		Delež preiskanih kaznivih dejanj (v %)		Število kaznivih dejanj, ki jih je odkrila policija		Delež kaznivih dejanj, ki jih je odkrila policija (v %)	
	2013	2014	porast/upad (v %)	2013	2014	2013	2014	2013	2014	2013	2014
PP LAŠKO	343	343	0	138	219	40,2	63,8	36	41	10,5	12,0
SKUPAJ	343	343	0	138	219	40,2	63,8	36	41	10,5	12,0

*Posledice kaznivih dejanj*

Posledice	2010	2011	2012	2013	2014
Število hudo poškodovanih	-	-	-	3	2
Število lahko poškodovanih	25	15	21	7	8
Škoda (v 1.000 EUR)	360,30	338,19	356,82	436,59	569,18
- gospodarska kriminaliteta (v 1.000 EUR)	143,80	119,33	20,43	154,53	364,21
- delež škode gospodarske kriminalitete (v %)	39,9	35,3	5,7	35,4	64,0

*Kazniva dejanja brez pravne podlage za pregon*

Vrsta kriminalitete	2010	2011	2012	2013	2014	Porast/upad (v %)
Celotna	168	175	126	43	53	23,3
- splošna	164	171	124	39	46	17,9
- gospodarska	4	4	2	4	7	-
Mladoletniška	3	-	1	-	-	-

*Zaključni dokumenti obravnavanih kaznivih dejanj*

Vrsta zaključnega dokumenta	2013	2014	Porast/upad (v %)
Število kazenskih ovadb	160	159	-0,6
Število poročil o dopolnitvi kazenske ovadbe (148/9 ZKP)	149	88	-40,9
Število poročil o dejanjih brez pravne podlage za pregon (148/10 ZKP)	45	51	13,3
Število kazenskih ovadb - skrajšan postopek*	166	76	-54,2

\* Gre za kazenske ovadbe zoper neznane storilce 'bagatelnih' kaznivih dejanj, in sicer:

- tatvine po drugem odstavku 204. člena KZ-1, če višina vrednosti ukradene stvari ne presega 200 EUR,
  - zatajitev po drugem in petem odstavku 208. člena KZ-1, ko vrednost zatajene stvari ne presega 200 EUR,
  - goljufija po petem odstavku 211. člena KZ-1, ko povzročena premoženjska škoda ne presega 200 EUR in
  - poškodovanje tuje stvari po prvem odstavku 220. člena KZ-1, ko je povzročena škoda do 500 EUR,
- ter kazenske ovadbe zoper neznanega storilca za kazniva dejanja, za katera je kot glavna kazen predpisana denarna kazen ali kazen zapora do treh let.

*Kazniva dejanja, ki se preganjajo na predlog, vendar so oškodovanci od njega odstopili*

Vrsta kaznivega dejanja	Število kaznivih dejanj		
	2013	2014	Porast/upad (v %)
Lahka telesna poškodba	1	-	-
Kršitev tajnosti občil	1	-	-
Kršitev nedotakljivosti stanovanja	-	5	-
Tatvina	25	48	92,0
Goljufija	-	1	-
Poškodovanje tuje stvari	22	21	-
Skupaj	49	75	53,1

*Struktura ovadenih oseb*

Struktura		2013		2014		Porast/upad (v %)
		Število oseb	delež (v %)	Število oseb	delež (v %)	
Spol	skupaj	90	100,0	86	100,0	-4,4
	moški	67	74,4	72	83,7	7,5
	ženski	23	25,6	14	16,3	-39,1
Starost	skupaj	90	100,0	86	100,0	-4,4
	14 do 17 let	2	2,2	2	2,3	0
	18 do 20 let	8	8,9	5	5,8	-37,5
	21 do 30 let	18	20,0	16	18,6	-11,1
	31 do 40 let	29	32,2	26	30,2	-10,3
	41 do 50 let	15	16,7	16	18,6	6,7
	51 let in več	18	20,0	21	24,4	16,7
	neznano	-	-	-	-	-
Državljanstvo	skupaj	90	100,0	86	100,0	-4,4
	Slovenija	84	93,3	82	95,3	-2,4
	države EU	1	1,1	2	2,3	100,0
	druge države	5	5,6	2	2,3	-60,0
Celotna kriminaliteta	skupaj	90	100,0	86	100,0	-4,4
	Splošna	77	85,6	71	82,6	-7,8
	Gospodarska	13	14,4	15	17,4	15,4
	Organizirana	-	-	-	-	-
	Mladoletniška	5	5,6	4	4,7	-20,0
Pravne osebe	skupaj	3	100,0	6	100,0	100,0

*Struktura oškodovanih oseb*

		2013		2014		Porast/upad (v %)
		Število oseb	delež (v %)	Število oseb	delež (v %)	
Spol	skupaj	214	100,0	237	100,0	10,7
	moški	117	54,7	158	66,7	35,0
	ženski	97	45,3	79	33,3	-18,6
Starost	skupaj	214	100,0	237	100,0	10,7
	0 do 17 let	11	5,1	13	5,5	18,2
	18 do 20 let	13	6,1	4	1,7	-69,2
	21 do 30 let	21	9,8	33	13,9	57,1
	31 do 40 let	44	20,6	49	20,7	11,4
	41 do 50 let	40	18,7	61	25,7	52,5
	51 let in več	85	39,7	77	32,5	-9,4
	neznano	-	-	-	-	-
Državljanstvo	skupaj	214	100,0	237	100,0	10,7
	Slovenija	200	93,5	169	71,3	-15,5
	države EU	6	2,8	1	0,4	-83,3
	druge države	8	3,7	67	28,3	737,5
Celotna kriminaliteta	skupaj	214	100,0	237	100,0	10,7
	Splošna	205	95,8	159	67,1	-22,4
	Gospodarska	9	4,2	78	32,9	766,7
	Organizirana	-	-	-	-	-
	Mladoletniška	4	1,9	1	0,4	-75,0
Pravne osebe	skupaj	41	100,0	32	100,0	-22,0

*Kazniva dejanja, obravnavana na podlagi zakona o odgovornosti pravnih oseb za kazniva dejanja*

Podlaga	Število kaznivih dejanj		
	2013	2014	Porast/upad (v %)
Zakon o odgovornosti pravnih oseb (25. člen)	3	16	

#### *Vrste kriminalitete\**

Vrsta kriminalitete	2010	2011	2012	2013	2014	Porast/upad (v %)
Celotna	303	352	357	343	343	0
- splošna	295	333	346	319	238	-25,4
- gospodarska	8	19	11	24	105	-
Mladoletniška	11	7	4	6	4	-

*\*Zaradi spremenjene klasifikacije kaznivih dejanj splošne in gospodarske kriminalitete se podatki nekoliko razlikujejo od podatkov, prikazanih v prejšnjih poročilih o delu policije.*

*Delež posamezne vrste kriminalitete v celotni kriminaliteti*

Vrsta kriminalitete	2010	2011	2012	2013	2014
Celotna	303	352	357	343	343
- splošna (v%)	97,4	94,6	96,9	93,0	69,4
- gospodarska (v%)	2,6	5,4	3,1	7,0	30,6
Organizirana (v%)	0	0	0	0	0
Mladoletniška (v%)	3,6	2,0	1,1	1,7	1,2

#### Kazniva dejanja zoper življenje in telo

Vrsta kaznivega dejanja	Število kaznivih dejanj			Število preiskanih kaznivih dejanj		Delež preiskanih kaznivih dejanj (v %)	
	2013	2014	porast/upad (v %)	2013	2014	2013	2014
Huda telesna poškodba	3	2	-	3	2	100,0	100,0
Lahka telesna poškodba	6	7	-	5	7	83,3	100,0
Skupaj	9	9	-	8	9	88,9	100,0

#### Kazniva dejanja zoper zakonsko zvezo, družino in otroke

Vrsta kaznivega dejanja	Število kaznivih dejanj		
	2013	2014	Porast/upad (v %)
Nasilje v družini	21	21	-
Zanemarjanje mladoletne osebe in surovo ravnanje	5	5	-
Neplačevanje preživnine	-	3	-
Skupaj	26	29	11,5

#### Kazniva dejanja zoper premoženje\*

Vrsta kaznivega dejanja	Število kaznivih dejanj			Število preiskanih kaznivih dejanj		Delež preiskanih kaznivih dejanj (v %)	
	2013	2014	porast/upad (v %)	2013	2014	2013	2014
Poškodovanje tuje stvari	45	14	-68,9	10	5	22,2	35,7
Tatvina - skupaj**	173	125	-27,7	25	35	14,5	28,0
- vlom	32	45	40,6	3	12	9,4	26,7
- drzna tatvina	2	-	-	1	-	50,0	-
- druge tatvine	139	80	-42,4	21	23	15,1	28,8
Roparska tatvina	-	1	-	-	-	-	0
Zatajitev	5	8	-	3	5	60,0	62,5
Klasična goljufija	23	24	-	19	21	82,6	87,5
Požig	1	5	-	-	2	0	40,0
Druga kazniva dejanja	2	1	-	2	1	100,0	100,0
Skupaj	249	178	-28,5	59	69	23,7	38,8

\*Kazniva dejanja zoper premoženje, brez istovrstnih kaznivih dejanj gospodarske kriminalitete.

\*\*Kazniva dejanja po 204. in 205. čl. Kazenskega zakonika brez tatvin motornih vozil.

*Kazniva dejanja povezana z motornimi vozili\**

Vrsta motornega vozila	Število kaznivih dejanj			Število preiskanih kaznivih dejanj	Delež preiskanih kaznivih dejanj (v %)	
	2013	2014	porast/upad (v %)	2013	2013	2014
Kolo z motorjem	3	1	-	1	33,3	0
Štirikolo	1	-	-	1	100,0	-
Skupaj	4	1	-	2	50,0	0

\*Kazniva dejanja zoper motorna vozila glede na vrsto motornega vozila.

*Število iskanih motornih vozil\**

Vrsta motornega vozila	Število iskanih motornih vozil			Število najdenih motornih vozil	Delež najdenih motornih vozil (v %)	
	2013	2014	porast/upad (v %)	2013	2013	2014
Kolo z motorjem	3	1	-	-	0	0
Štirikolo	1	-	-	1	100,0	-
Skupaj	4	1	-	1	25,0	0

\*Število iskanih motornih vozil glede na vrsto motornega vozila

*Mladoletniška kriminaliteta*

Vrsta kaznivega dejanja	Število kaznivih dejanj	
	2013	2014
Lahka telesna poškodba	1	-
Tatvina	-	1
Velika tatvina	-	2
Goljufija	1	-
Izsiljevanje	1	-
Druga kazniva dejanja	3	1
Skupaj	6	4

*Gospodarska kriminaliteta*

Vrsta kaznivega dejanja	Število kaznivih dejanj			Škoda (v 1000 EUR)		
	2013	2014	porast/upad (v %)	2013	2014	porast/upad (v %)
Goljufija	1	1	-	0,71	50000,0	-
Poslovna goljufija	11	10	-	141,32	59,69	-57,8
Poneverba in nepravilna uporaba tujega premoženja	-	1	-	-	0	-
Ponarejanje denarja	6	7	-	0,14	0,15	-
Druga kazniva dejanja	6	86	-	12,35	304,37	-
Skupaj	24	105	-	154,53	364,21	135,

*Zloraba prepovedanih drog*

Kazniva dejanja zlorabe prepovednih drog	Število kaznivih dejanj			Število ovadenih osumljencev		
	2013	2014	porast/upad (v %)	2013	2014	porast/upad (v %)
Nepravilna proizvodnja in promet s prepovedanimi drogami, nedovoljenimi snovmi v športu in predhodnimi sestavinami za izdelavo prepovedanih drog	2	5	-	1	6	-
<b>Skupaj</b>	<b>2</b>	<b>5</b>	<b>-</b>	<b>1</b>	<b>6</b>	<b>-</b>

### Oblike ogrožanja varnosti

Oblike ogrožanja varnosti	Število kaznivih dejanj			Število ovadenih osumljencev		
	2013	2014	porast/upad (v %)	2013	2014	porast/upad (v %)
Protipraven odvzem prostosti	1	1	-	2	0	-
Grožnje	1	1	-	1	1	-
Izsiljevanje	2	1	-	6	1	-
Povzročitev splošne nevarnosti	3	3	-	4	2	-
<b>Skupaj</b>	<b>7</b>	<b>6</b>	<b>-</b>	<b>13</b>	<b>4</b>	<b>-</b>

### Zasežene prepovedane droge

Vrsta prepovedane droge		Zasežene droge	
		2013	2014
Amfetamin	GRAMI	-	0,5
Konoplja - rastlina	KOSI	-	4,2
Konoplja - rastlina (marihuana)	GRAMI	1.228,4	631,1

### Preiskovalna dejanja in drugi ukrepi pri preiskovanju kaznivih dejanj

Preiskovalna dejanja in drugi ukrepi pri preiskovanju	2013	2014	Porast/upad (v %)
Število ogledov kraja kaznivega dejanja	135	140	3,7
Število hišnih preiskav	9	7	-
Število osebnih preiskav	-	3	-
Število zasegov predmetov	36	52	44,4

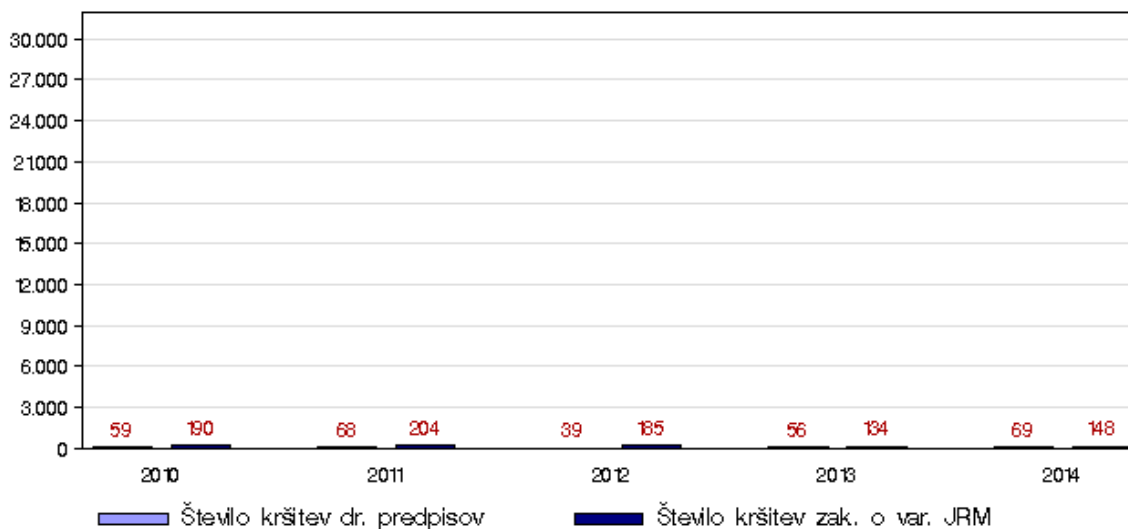
## VZDRŽEVANJE JAVNEGA REDA IN ZAGOTAVLJANJE SPLOŠNE VARNOSTI LJUDI IN PREMOŽENJA

### Kršitve predpisov o javnem redu

Število kršitev predpisov o javnem redu	2010	2011	2012	2013	2014
Število kršitev zakona o varstvu javnega reda in miru	190	204	185	134	148
Število kršitev drugih predpisov*	59	68	39	56	69
<b>Skupaj</b>	<b>249</b>	<b>272</b>	<b>224</b>	<b>190</b>	<b>217</b>

\* Kršitve zakonodaje s področja cestnega prometa niso vključene.

### Kršitve predpisov o javnem redu



### Kršitve predpisov o javnem redu po enotah

Enota	Število kršitev zakona o varstvu javnega reda in miru			Število kršitev drugih predpisov*			Skupaj		
	2013	2014	Porast/upad (v %)	2013	2014	Porast/upad (v %)	2013	2014	Porast/upad (v %)
PP LAŠKO	134	148	10,4	56	69	23,2	190	217	14,2
<b>SKUPAJ</b>	<b>134</b>	<b>148</b>	<b>10,4</b>	<b>56</b>	<b>69</b>	<b>23,2</b>	<b>190</b>	<b>217</b>	<b>14,2</b>

\*Kršitve zakonodaje s področja cestnega prometa niso vključene.

### Struktura kršiteljev predpisov o javnem redu



Struktura		Število kršiteljev	
		2013	2014
Spol	moški	122	127
	ženski	29	17
	neznani*	23	46
Starost	14 do 17 let	4	2
	18 do 24 let	21	25
	25 do 34 let	50	32
	35 do 44 let	31	32
	45 do 54 let	24	25
	55 do 64 let	16	13
	65 let in več	5	15
	neznana*	23	46
Državljanstvo	slovensko	141	135
	EU	5	6
	tretjih držav	5	3
	neznano*	23	46
Pravne osebe		2	1

\* Zakon o prekrških (ZP-1) ne dovoljuje evidentiranja osebnih podatkov o opozorjenih osebah.

#### Kršitve zakona o varstvu javnega reda in miru

Kršitve	Število kršitev		
	2013	2014	Porast/upad (v %)
Izzivanje ali spodbujanje k pretepu (6/1 ZJRM-1)	23	31	34,8
Udarjanje (6/2 ZJRM-1)	10	16	-
Nasilje v družini (6/4 ZJRM-1 v povezavi s 6/1, 6/2 in 6/3 ZJRM-1)	33	26	-21,2
Prepiranje, vpitje ali nedostojno vedenje (7/1 ZJRM-1)	30	28	-6,7
Nedostojno vedenje do uradne osebe (7/2 ZJRM-1)	12	18	-
Motenje nočnega miru s hrupom (8/1 ZJRM-1)	8	6	-
Povzročanje hrupa z akustičnimi aparati (8/2 ZJRM-1)	3	7	-
Vsiljivo ali žaljivo nadlegovanje z beračenjem na javnem kraju (9 ZJRM-1)	1	-	-
Prenočevanje na javnem kraju (10 ZJRM-1)	-	1	-
Vandalizem (16 ZJRM-1)	2	-	-
Neupoštevanje odredbe uradne osebe (22/1 ZJRM-1)	4	7	-
Druge kršitve	8	8	-
Skupaj	134	148	10,4

*Kraj kršitev zakona o varstvu javnega reda in miru*

Kraj	Število kršitev		
	2013	2014	Porast/upad (v %)
Cesta, ulica, trg	31	32	3,2
Stanovanje	42	31	-26,2
Gostinski objekt	10	7	-
Javni shod, prireditev	11	18	-
Drug kraj	40	60	50,0
Skupaj	134	148	10,4

*Kršitve drugih predpisov o javnem redu*

Predpisi	Število kršitev		
	2013	2014	Porast/upad (v %)
Zakon o tujcih	4	5	-
Zakon o proizvodnji in prometu s prepovedanimi drogami	15	10	-
Zakon o osebni izkaznici	5	-	-
Zakon o prijavi prebivališča	9	13	-
Zakon o zaščiti živali	8	7	-
Zakon o orožju	1	3	-
Zakon o omejevanju porabe alkohola	2	-	-
Zakon o osebnem imenu	1	-	-
Zakon o zasebnem varovanju	1	2	-
Drugi predpisi	10	29	-
Skupaj	56	69	23,2

*Zaseženo in najdeno orožje*

Vrsta orožja		Zaseženo orožje*	
		2013	2014
Ostro strelivo	KOSI	2	17

\* Število zaseženih kosov orožja zaradi kaznivega dejanja ali prekrška.

*Kršitve javnega reda in postopki policije po zakonu o prekrških*

Postopki	Število kršitev zakona o varstvu javnega reda in miru		Število kršitev zakona o tujcih		Število kršitev drugih predpisov o javnem redu*		Skupaj		
	2013	2014	2013	2014	2013	2014	2013	2014	Porast/upad (v %)
<b>Opozorilo</b>	18	38	1	1	4	7	23	46	100,0
<b>Plačilni nalog**</b>	65	89	3	4	20	20	88	113	28,4
<b>Posebni plačilni nalog**</b>	35	-	-	-	2	-	37	-	-
<b>Odločba v hitrem postopku</b>	12	12	-	-	24	37	36	49	36,1
<b>Obdolžilni predlog</b>	4	9	-	-	2	-	6	9	-
<b>Predlog drugemu prekrškovnemu organu</b>	-	-	-	-	4	3	4	3	-

\*Kršitve zakonodaje s področja cestnega prometa niso vključene.

\*\*S spremembami in dopolnitvami zakona o prekrških (ZP-1H), ki veljajo od 14. 6. 2013, se za prekrške, ki jih pooblaščen uradna oseba ugotovila na podlagi obvestil in dokazov, zbranih neposredno po kršitvi, na kraju, kjer je bil prekršek storjen ne izdaja več posebni plačilni nalog, ampak plačilni nalog (2. odstavek 57. člena ZP-1H). Zato primerjava podatkov za prvi polletji 2012 in 2013 ni možna.

*Vložena pravna sredstva v hitrem postopku in predlogi za uklonilni zapor po zakonu o prekrških*

Pravno sredstvo in predlog za uklonilni zapor	Število kršitev zakona o varstvu javnega reda in miru		Število kršitev drugih predpisov o javnem redu*		Skupaj		
	2013	2014	2013	2014	2013	2014	Porast/upad (v %)
<b>Zahteva za sodno varstvo zaradi izdanega plačilnega naloga**</b>	6	13	1	2	7	15	-
<b>Zahteva za sodno varstvo zaradi odločbe v hitrem postopku</b>	2	-	2	10	4	10	-
<b>Zahteva za sodno varstvo zaradi izdanega posebnega plačilnega naloga**</b>	8	-	-	-	8	-	-
<b>Ugovor zaradi izdanega posebnega plačilnega naloga</b>	7	-	-	-	7	-	-
<b>Predlog za uklonilni zapor</b>	2	2	7	8	9	10	-

\*Kršitve zakonodaje s področja cestnega prometa niso vključene.

\*\*S spremembami in dopolnitvami zakona o prekrških (ZP-1H), ki veljajo od 14. 6. 2013, se tudi za kršitve, v katerih je bil pred tem izdan posebni plačilni nalog, izdaja plačilni nalog in zoper njega lahko kršitelj vloži zahtevo za sodno varstvo. Zato primerjava podatkov za prvi polletji 2012 in 2013 ni možna.

\*\*\*S spremembo zakona o prekrških, ki se je začel uporabljati 13. 3. 2012, je bilo uvedeno novo pravno sredstvo, in sicer zahteva kršitelja za sodno varstvo zaradi izdanega posebnega plačilnega naloga, če je imel na kraju kršitve možnost izreči se o prekršku. S spremembami in dopolnitvami zakona o prekrških (ZP-1H), ki veljajo od 14. 6. 2013, se z ukinitvijo posebnih plačilnih nalogov ukinja tudi to pravo sredstvo. Zato primerjava podatkov za prvi polletji 2012 in 2013 ni možna.

### Ukrepi policistov zaradi prekrškov

Vrsta ukrepa		2013	2014
Število pridržanih oseb*	do 12 ur zaradi motenja ali ogrožanja javnega reda (prva alineja 64/1 ZNPPol)	-	1
	do 12 ur zaradi kršitve prepovedi približevanja (druga alineja 64/1 ZNPPol)	2	-
	pridržane s privedbo (110/2 čl. ZP-1)	1	-
	pridržane do streznitve (109/2 čl. ZP-1)	3	4
	pridržane zaradi vožnje pod vplivom alkohola ali odklonitve strokovnega pregleda (ZPrCP)	9	2
Število opravljenih preiskav	hišne	1	1
Število privedb z odredbo	na sodišče	34	24
	inšpekcijskim službam	1	-
Število drugih ukrepov	intervencije***	149	191
	prepoved približevanja določeni osebi, kraju oziroma območju	15	20

\*Število oseb, pridržanih zaradi prekrškov, ne glede na delovno področje (javni red, cestni promet idr.).

\*\*Pri neuspešnih hišnih preiskavah predmeti prekrška niso bili najdeni, zato je bil predlog sodišču preklican.

\*\*\*Upoštewane so samo intervencije zaradi zaprosil za posredovanje.

### Nesreče in drugi dogodki

Vrsta dogodka	2013	2014
Število požarov	7	9
Število samomorov	8	5
Število delovnih nesreč	6	5
Število poskusov samomora	3	3

Po določbah zakona o varnosti na smučiščih je upravljavec smučišča dolžan obveščati policijo samo o tistih dogodkih, v katerih so bili udeleženci hudo telesno poškodovani ali so umrli. Vključene pa so tudi nesreče na smučiščih z lahкими telesnimi poškodbami, o katerih je bila obveščena policija.

### Pomoč policije drugim upravičencem

Upravičenci	Število pomoči	
	2013	2014
Zdravstvene ustanove	4	3
Sodišča	2	2
Inšpekcijske službe	-	1
Centri za socialno delo	3	-
Skupaj	9	6

Sodelovanje policije pri varovanju javnih zbiranj

	Število	
	2013	2014
Javne prireditve	39	20
Skupaj	39	20

ZAGOTAVLJANJE VARNOSTI CESTNEGA PROMETA

Kršitve, ugotovljene pri nadzoru cestnega prometa

Enota in predpisi		Zakon o pravilih cestnega prometa	Zakon o voznikih	Zakon o motornih vozilih	Zakon o cestah	Zakon o obveznih zavarovanjih v prometu	Skupaj
PP LAŠKO	2013	1.461	49	101	2	1	1.614
	2014	1.606	32	114	4	-	1.756
	Porast/upad (v %)	9,9	-34,7	12,9	-	-	8,8
SKUPAJ	2013	1.461	49	101	2	1	1.614
	2014	1.606	32	114	4	-	1.756
	Porast/upad (v %)	9,9	-34,7	12,9	-	-	8,8

Kršitve prometne zakonodaje in postopki policije po zakonu o prekrških

Postopek	Število kršitev		
	2013	2014	Porast/upad (v %)
Opozorilo	307	226	-26,4
Plačilni nalog*	1.132	1.387	22,5
Posebni plačilni nalog*	60	-	-
Izdaja odločbe v hitrem postopku	8	9	-
Obdolžilni predlog	90	120	33,3

\*S spremembami in dopolnitvami zakona o prekrških (ZP-1H), ki veljajo od 14. 6. 2013, se za prekrške, ki jih pooblaščen uradna oseba ugotovila na podlagi obvestil in dokazov, zbranih neposredno po kršitvi, na kraju, kjer je bil prekršek storjen ne izdaja več posebni plačilni nalog, ampak plačilni nalog (2. odstavek 57. člena ZP-1H). Zato primerjava podatkov za 2012 in 2013 ni možna.

*Kršitve zakonodaje in vložena pravna sredstva v hitrem postopku in podani predlogi za uklonilni zapor po zakonu o prekrških*

Postopek	Število kršitev		
	2013	2014	Porast/upad (v %)
Zahteva za sodno varstvo zaradi izdanega plačilnega naloga	40	36	-10,0
Zahteva za sodno varstvo zaradi odločbe v hitrem postopku	5	-	-
Zahteva za sodno varstvo zaradi izdanega posebnega plačilnega naloga*	5	-	-
Ugovor zaradi izdanega posebnega plačilnega naloga	1	-	-
Predlog za uklonilni zapor	1	3	-

S spremembo zakona o prekrških, ki se je začel uporabljati 13. 3. 2012, je bilo uvedeno novo pravno sredstvo, in sicer zahteva kršitelja za sodno varstvo zaradi izdanega posebnega plačilnega naloga, če je imel na kraju kršitve možnost izreči se o prekršku. S spremembami in dopolnitvami zakona o prekrških [ZP-1H], ki velja od 14. 6. 2013, pa se je ukinilo izdajanje posebnih plačilnih nalogov, posledično se zato ukinja tudi zahteva za sodno varstvo zaradi posebnega plačilnega naloga. Primerjava podatkov za 2012 in 2013 zato ni možna.

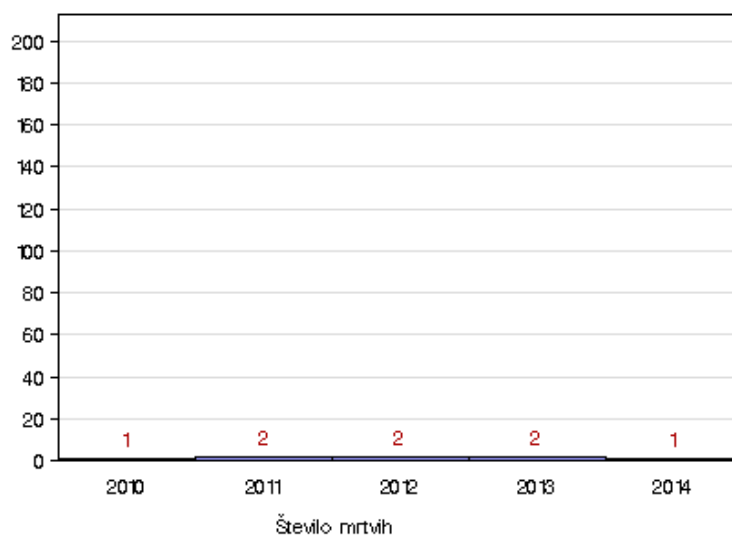
*Najpogostejši ukrepi policistov pri nadzoru cestnega prometa*

Vrsta ukrepa	2013	2014	Porast/upad (v %)
Število odrejenih alkotestov	2.050	1.792	-12,6
- pozitiven	117	99	-15,4
- negativen	1.931	1.689	-12,5
- odklonjen	2	4	-
Število odrejenih etilometrov	1	-	-
- pozitiven	1	-	-
Število odrejenih strokovnih pregledov zaradi alkohola	11	7	-
- pozitiven	7	5	-
- negativen	1	-	-
- odklonjen	3	2	-
Število odrejenih strokovnih pregledov zaradi prepovedanih drog	5	11	-
- pozitiven	3	7	-
- negativen	-	2	-
- odklonjen	1	-	-
Število pridržanj	9	2	-
- po ZPrCP	9	2	-
Število začasnih odvzemov vozniških dovoljenj	65	63	-3,1
Število zasegov motornih vozil	10	20	-
- po ZPrCP	10	19	-
- po ZP-1	-	1	-
Število privedb na oddelke za prekrške na okrajnih sodiščih	-	1	-

Prometne nesreče in posledice

Leto	Prometne nesreče				Posledice		
	Število vseh nesreč	Število nesreč s smrtnim izidom	Število nesreč s telesnimi poškod.	Število nesreč z mater. škodo	Število mrtvih	Število hudo telesno poškod.	Število lahko telesno poškod.
2010	147	1	42	104	1	6	53
2011	153	2	49	102	2	7	66
2012	181	2	60	119	2	11	75
2013	163	2	57	104	2	8	72
2014	155	1	49	105	1	5	65
Porast/upad 2012/2013(v %)	-4,9	-	-14,0	1,0	-	-	-9,7

Mrtvi v prometnih nesrečah



Prometne nesreče in posledice na območju policijskih enot

Območje	Leto	Prometne nesreče				Posledice		
		Število vseh nesreč	Število nesreč s smrtnim izidom	Število nesreč s telesnimi poškod.	Število nesreč z mater. škodo	Število mrtvih	Število hudo telesno poškod.	Število lahko telesno poškod.
PP LAŠKO	2013	163	2	57	104	2	8	72
	2014	155	1	49	105	1	5	65
Skupaj	2013	163	2	57	104	2	8	72
	2014	155	1	49	105	1	5	65

*Alkoholizirani povzročitelji prometnih nesreč in povprečna stopnja alkoholiziranosti*

Nesreče	Število vseh povzročiteljev		Število alkoholiziranih povzročiteljev		Delež alkoholiziranih povzročiteljev (v %)		Povprečna stopnja alkohola (g/kg)	
	2013	2014	2013	2014	2013	2014	2013	2014
Smrtne	2	1	-	-	0	0	-	-
S telesno poškodbo	43	46	4	3	9,3	6,5	2,02	1,64
Z materialno škodo	77	72	10	4	13,0	5,6	1,69	1,53
Skupaj	122	119	14	7	11,5	5,9	1,78	1,58

*Posledice prometnih nesreč glede na vrsto ceste*

Vrsta ceste	Število mrtvih		Število hudo telesno poškodovanih		Število lahko telesno poškodovanih	
	2013	2014	2013	2014	2013	2014
Glavna cesta	1	1	3	2	40	25
Regionalna cesta	1	-	2	-	6	7
Lokalna cesta	-	-	1	1	6	7
Naselje z uličnim sistemom	-	-	1	-	11	14
Naselje brez uličnega sistema	-	-	1	2	9	12
Skupaj	2	1	8	5	72	65

*Posledice prometnih nesreč glede na vzrok*

Vzrok	Število mrtvih		Število hudo telesno poškodovanih		Število lahko telesno poškodovanih	
	2013	2014	2013	2014	2013	2014
Neprilagljena hitrost	2	1	6	4	18	21
Neppravilna stran/smer	-	-	1	1	11	11
Neupoštevanje prednosti	-	-	-	-	10	10
Neppravilni premiki z vozilom	-	-	-	-	5	3
Neustrezna varnostna razdalja	-	-	-	-	16	10



*Posledice prometnih nesreč glede na vrsto udeležencev*

Udeleženci	Število mrtvih		Število hudo telesno poškodovanih		Število lahko telesno poškodovanih		Število udeležencev brez poškodb		Skupaj	
	2013	2014	2013	2014	2013	2014	2013	2014	2013	2014
Vozniki osebnih avtomobilov	1	-	2	3	35	35	151	155	189	193
Potniki	1	1	2	-	20	18	-	1	23	20
Pešci	-	-	1	-	1	1	-	-	2	1
Vozniki motornih koles	-	-	-	1	4	5	1	2	5	8
Kolesarji	-	-	2	-	3	2	-	-	5	2
Drugi udeleženci	-	-	1	1	9	4	56	52	66	57
<b>Skupaj</b>	<b>2</b>	<b>1</b>	<b>8</b>	<b>5</b>	<b>72</b>	<b>65</b>	<b>208</b>	<b>210</b>	<b>290</b>	<b>281</b>

*Prometne nesreče s pobegi*

	Število nesreč		
	2013	2014	Porast/upad (v %)
Vse prometne nesreče	38	31	-18,4
- Prometne nesreče z mrtvimi in telesno poškodovanimi	5	-	-
- Neraziskane nesreče z mrtvimi in telesno poškodovanimi	4	-	-

**NADZOR DRŽAVNE MEJE IN IZVAJANJE PREDPISOV O TUJCIH**

*Kršitve zakona o tujcih in zakona o nadzoru državne meje*

Predpis	2013	2014	Porast/upad (v %)
Zakon o tujcih	4	5	-
<b>Skupaj</b>	<b>4</b>	<b>5</b>	

*Državljanstvo obravnavanih oseb zaradi nedovoljenega vstopa v Slovenijo na notranji meji*

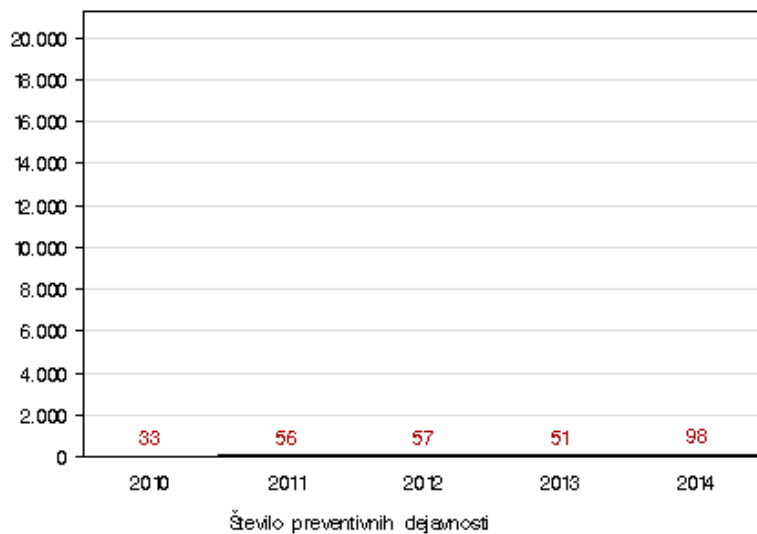
Državljanstvo	Število kršitev	
	2014	
MEHIKA	1	
<b>Skupaj</b>		

*Državljanstvo oseb, obravnavanih zaradi nedovoljenega prebivanja*

Državljanstvo	Število kršitev	
	2013	2014
BOSNA IN HERCEGOVINA	-	1
Druge države	1	-
<b>Skupaj</b>	<b>1</b>	<b>1</b>

## POLICIJSKO DELO V SKUPNOSTI

### Preventivne dejavnosti



### Področja preventivnega in policijskega dela v skupnosti po policijskih enotah

Policijske enote	Kriminaliteta		Javni red in mir		Cestni promet		Drugo	
	2013	2014	2013	2014	2013	2014	2013	2014
PP LAŠKO	4	8	10	41	32	31	5	18
Skupaj	4	8	10	41	32	31	5	18

### Preventivno in policijsko delo v skupnosti po subjektih

Subjekti	Število dejavnosti	
	2014	2013
OSNOVNA ŠOLA	76	39
DRUGA DRUŠTVA	14	10
LOKALNA SKUPNOST	2	1
FIZIČNA OSEBA	1	1
MEDIJI(RADIO,TV,ČASOPIS,REVIJE,INTERNET)	2	-
SVET ZA PREVENTIVO IN VZGOJO V CP	1	-
GOSTINSKI LOKAL	1	-
PRIVATNA PODJETJA	1	-
Skupaj	98	51

## OPERATIVNO-KOMUNIKACIJSKA DEJAVNOST

*Klici na interventno številko 113 in interventni dogodki po policijskih enotah*

	Število klicev		Število interventnih dogodkov	
	2013	2014	2013	2014
PP LAŠKO	699	1.003	1.038	1.262

*Povprečni reakcijski časi po policijskih enotah*

	Vsi interventni dogodki (mm:ss)		Nujni interventni dogodki (mm:ss)	
	2013	2014	2013	2014
PP LAŠKO	17:57	17:34	16:25	9:20

*Razpisani ukrepi*

Število razpisanih ukrepov	2013	2014
Število razpisanih iskanj na predlog sodišča zaradi izmikanja postopku (trajne odredbe in tiralice)	-	4
Število iskanj, ki jih razpiše policija zaradi kaznivega dejanja	1	3
Število razpisanih pogrešanih odraslih oseb	1	1
Število hišnih priporov	1	1

## FORENZIČNA IN KRIMINALISTIČNOTEHNIČNA DEJAVNOST

*Druga strokovna opravila pri preiskovanju kaznivih dejanj*

	2013	2014	Porast/upad (v %)
Število prepoznav oseb na fotografijah	6	1	-

*Kriminalističnotehnična opravila*

	2013	2014	Porast/upad (v %)
Število ogledov krajev kaznivih dejanj in drugih dogodkov	155	144	-7,1
Število odvzetih brisov ustne sluznice	-	1	-

## SPREMLJANJE IZVAJANJA POLICIJSKIH POOBLASTIL IN OGROŽANJA POLICISTOV

*Osebe, katerih identiteto je ugotavljala policija*

Zakonska podlaga	Število oseb		
	2013	2014	Porast/upad (v %)
Zakon o policiji / Zakon o nalogah in pooblastilih policije	286	244	-14,7

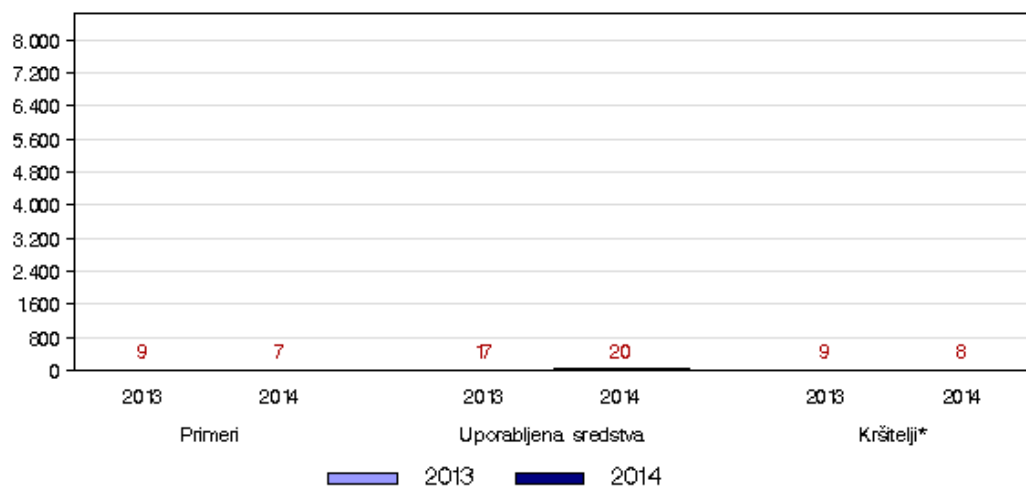
*Osebe, privedene na sodišče zaradi postopka o kaznivem dejanju ali prekršku*

	Število oseb	
	2014	
Storilci prekrškov	1	
Skupaj	1	

*Pridržane in zadržane osebe*

Čas pridržanja ali zadržanja in zakonska podlaga	Število oseb		
	2013	2014	Porast/upad (v %)
do 12 ur zaradi motenja ali ogrožanja javnega reda (prva alineja 64/1 ZNPPol)	-	1	-
do 12 ur zaradi kršitve prepovedi približevanja (druga alineja 64/1 ZNPPol)	2	-	-
do 12 ur (109/2 ZP-1)	3	4	-
do 12 ur (110/2 ZP-1)	1	-	-
od 6 do 12 ur (24. čl. ZPrCP)	9	2	-
do 6 ur (157/2 čl. ZKP)	7	1	-
do 48 ur (157/2 čl. ZKP)	1	6	-
Skupaj	23	14	-

### Uporaba prisilnih sredstev



\*Osebe, zoper katere so bila uporabljena prisilna sredstva.

*Uporaba prisilnih sredstev in opozorilnega strela*

Vrsta prisilnega sredstva	2013	2014
Sredstva za vklepanje in vezanje	5	7
Telesna sila	12	12
Plinski razpršilec	-	1
Skupaj	17	20

*Posledice uporabe prisilnih sredstev pri policistih in kršiteljih*

	SV	TS	PR	Skupaj
PP LAŠKO	7	12	1	20
Skupaj	7	12	1	20

\*SV - sredstva za vklepanje in vezanje, TS - telesna sila, PR - plinski razpršilec, PAL - palica, SP - službeni pes, PUV - prisilno ustavljanje prevoznih sredstev, KON - konjenica, PMV - posebna motorna vozila, VC - vodni curek, PS - plinska sredstva in druga z zakonom določena sredstva za pasivizacijo, SO - strelno orožje, OS - opozorilni strel.

*Posledice uporabe prisilnih sredstev pri policistih in kršiteljih*

	Število policistov		Število kršiteljev*	
	2013	2014	2013	2014
Vidni zunanji znaki**	-	-	1	2
Lahka telesna poškodba	2	4	1	-
Skupaj	2	4	2	2

\*Osebe, zoper katere so policisti uporabili prisilna sredstva.

\*\*Praska, odrgnina ali druga manjša površinska poškodba.

*Grožnje policistom*

Stopnja ogroženosti	Število groženj
	2014
Nizka	1
Skupaj	1

## REŠEVANJE PRITOŽB

### *Pritožbe zoper delo policistov*

	2013	2014	Porast/upad (v %)
Število vloženih pritožb	3	4	-
Število nerešenih pritožb iz prejšnjih let	-	1	-
Število rešenih pritožb	2	5	-

### *Rešene pritožbe glede na način reševanja*

	2013	2014	Porast/upad (v %)
Pomiritveni postopki	1	1	-
Senati	1	-	-
- neuspešno zaključeni pomiritveni postopki (148/3 ZNPPol)	1	-	-
Zaključek brez obravnave	1	4	-
SKUPAJ rešenih pritožb	2	5	-

### *Rešene pritožbe zoper policiste po delovnih področjih \**

	Kriminaliteta	Javni red in mir		Cestni promet
	2014	2013	2014	2014
Pomiritveni postopki	-	1	-	2
Senati	-	1	-	-
- neuspešno zaključeni pomiritveni postopki (148/3 ZNPPol)	-	1	-	-
Zaključek brez obravnave	1	1	1	2
SKUPAJ rešenih pritožb	1	2	1	4

\* Ker se lahko posamezna pritožba nanaša na več delovnih področij, je seštevek števila pritožb po delovnih področjih praviloma večji od števila obravnavanih pritožb.

### *Rešene pritožbe po pritožbenih razlogih \**

	Uporaba pooblastil		Komunikacija	Skupaj	
	2013	2014	2014	2013	2014
Pomiritveni postopki	1	1	-	1	1
Senati	1	-	-	1	-
- neuspešno zaključeni pomiritveni postopki (148/3 ZNPPol)	1	-	-	1	-
Zaključek brez obravnave	1	4	1	1	5
SKUPAJ rešenih pritožb	2	5	1	2	6

\* Ker lahko posamezna pritožba vsebuje več pritožbenih razlogov, je število pritožbenih razlogov praviloma večje od števila obravnavanih pritožb.