



REPUBLIKA SLOVENIJA
MINISTRSTVO ZA NOTRANJE ZADEVE
POLICIJA

POLICIJSKA UPRAVA CELJE
POLICIJSKA POSTAJA LAŠKO

Zdraviliška cesta 5 a, 3270 LAŠKO

Telefon: 03 734 48 30; telefaks: 03 734 48 49

E-pošta: pp_lasko.puce@policija.si; <http://www.policija.si>



OBČINA LAŠKO
LAŠKO

Prejeto: 25-03-2016	Sig. z.:
Številka zadeve:	Prih.:
	Vred.:



POROČILO O DELU POLICIJSKE POSTAJE LAŠKO V LETU 2015



Laško, marec 2016

1900



1	2	3
4	5	6
7	8	9
10	11	12

THE STATE OF CALIFORNIA

1900

VSEBINA

	stran
1 ZNAČILNOSTI DELA POLICIJE V LETU 2015	3
2 DELO PO POSAMEZNIH DELOVNIH PODROČJIH	4
2.1 TEMELJNE DEJAVNOSTI	4
2.1.1 Preprečevanje, odkrivanje in preiskovanje kriminalitete	4
2.1.2 Vzdrževanje javnega reda in zagotavljanje splošne varnosti ljudi in Premoženja	5
2.1.3 Zagotavljanje varnosti cestnega prometa	5
2.1.4 Nadzor državne meje in izvajanje predpisov o tujcih	7
2.1.5 Varovanje določenih oseb in objektov	7
2.2 DRUGE DEJAVNOSTI	7
2.2.1 Policijsko delo v skupnosti	7
2.2.2 Operativno-komunikacijska dejavnost	8
2.2.3 Forenzična in kriminalistično-tehnična dejavnost	8
2.2.4 Analitska dejavnost	8
2.2.5 Spremljanje izvajanja policijskih pooblastil in ogrožanja policistov	9
2.2.6 Reševanje pritožb	9

PRILOGA : STATISTIČNI PODATKI

THE HISTORY OF THE

ROYAL SOCIETY OF LONDON

IN THE SEVENTEENTH CENTURY

BY JOHN VAN DER LINDE

ESQ.

OF THE SOCIETY

OF THE HISTORY OF THE

ROYAL SOCIETY OF LONDON

IN THE SEVENTEENTH CENTURY

BY JOHN VAN DER LINDE

ESQ.

OF THE SOCIETY

OF THE HISTORY OF THE

ROYAL SOCIETY OF LONDON

IN THE SEVENTEENTH CENTURY

BY JOHN VAN DER LINDE

ESQ.

OF THE SOCIETY

OF THE HISTORY OF THE

ROYAL SOCIETY OF LONDON

IN THE SEVENTEENTH CENTURY

BY JOHN VAN DER LINDE

ESQ.

OF THE SOCIETY

OF THE HISTORY OF THE

ROYAL SOCIETY OF LONDON

IN THE SEVENTEENTH CENTURY

BY JOHN VAN DER LINDE

ESQ.

OF THE SOCIETY

OF THE HISTORY OF THE

ROYAL SOCIETY OF LONDON

IN THE SEVENTEENTH CENTURY

BY JOHN VAN DER LINDE

1 ZNAČILNOSTI DELA POLICIJE V LETU 2015

Na področju kriminalitete smo v večini primerov obravnavali kazniva dejanja premoženjske kriminalitete. Kaznivih dejanj je bilo manj kot v preteklem letu in znaša upad števila kaznivih dejanj za 31,8 %. V upadu je tako splošna kriminaliteta za 19,3 % kot gospodarska kriminaliteta za 60 %. Od kaznivih dejanj splošne kriminalitete izstopajo kazniva dejanja velikih tatvin in tatvine »bagatelne kriminalitete« (manjše tatvine). Glede na število obravnavanih kaznivih dejanj pa je preiskanost slabša od preteklega leta. Razloga za to je premalo zavarovanih kvalitetnih sledi pri ogledih krajev KD in premalo pridobljenih kvalitetnih operativnih informacij. Prav tako pa je potrebno poudariti, da smo veliko pozornost posvetili preventivnemu delovanju in na takšen način pri občanih dvigovali raven samozaščitnega obnašanja.

Na področju javnega reda in splošne varnosti ljudi in premoženja se je število kršitev povečalo za 27,7%, kljub temu ocenjujemo, da so bile varnostne razmere ugodne. V obravnavanem obdobju nismo beležili množičnih kršitev. Povečal se je odstotek kršitev izzivanje ali spodbujanje k pretepu in nasilje v družini. Naloge na področju splošne varnosti ljudi in premoženja smo izvajali na krajih, kjer je bilo potrebno zagotavljati varnost. Zaradi zagotavljanja visokega nivoja varnosti smo krepili sodelovanje z lokalno skupnostjo in medobčinskimi inšpektorati, zato smo opravljali naloge v sodelovanju z redarskimi službami. Dosledno smo izvajali zakonska določila, ki opredeljujejo ukrep prepovedi približevanja osebi ali določenemu kraju.

V letu 2015 smo obravnavali za 7,7% manj prometnih nesreč kot leta 2014, kar je posledica možnosti odstopa od ogleda kraja prometne nesreče. Glede posledic je stanje nekoliko slabše kot v letu 2014, saj smo obravnavali isto število mrtvih, več hudo telesno poškodovanih in manj lahko telesno poškodovanih v prometnih nesrečah. Tako smo obravnavali 1 prometno nesrečo s smrtnim izidom, v katerih je 1 oseba izgubila življenje (leta 2014, prav tako ena prometna nesreča s smrtnim izidom, v kateri je ena oseba umrla). Prometna nesreča s smrtnim izidom je bila posledica spleta nesrečnih okoliščin, saj je umrla potnica v vozilu, ki ga je vozil njen mož, šlo pa je za starejši osebi, prav tako povzročitelj prometne nesreče ni bil pod vplivom alkohola. V prometnih nesrečah na območju PP Laško se je sicer več oseb hudo telesno poškodovalo 15 (5), je pa bilo manj lahko telesno poškodovanih 53 (65), v primerjavi z letom 2014. Nekoliko se je poslabšalo stanje glede vinjenih povzročiteljev prometnih nesreč, saj je stopnja v letu 2014 znašala 5,9%, v letu 2015 pa stopnja znaša 8,5%. Smo pa pri nadzoru cestnega prometa ugotovili več vinjenih voznikov, v primerjavi z letom 2014 (za kar 30,3% v letu 2014 99, v letu 2015 pa 129).

Po akciji Migrant smo opravljali nadzore predvsem pri stanodajalcih. Pri tem smo beležili tudi ukrepe po Zakonu o tujcih in Zakonu o prijavi prebivališča. Zaradi znane gospodarske situacije je bilo gradbišč na območju PP Laško zelo malo. V mesecu septembru po izbruhu migrantske krize, smo poostri nadzor po akciji PREHOD na ŽP Zidani Most, vendar ilegalnih prebežnikov nismo zaznali. Zaradi prekoračenega časa bivanja smo eni osebi (državljanke Bosne in Hercegovine), izdali odločbo o prostovoljni vrnitvi. Še vedno so se na dveh naslovih pojavljala fiktivna podjetja, na Okrožno sodišče Celje, sodni register, pa smo pošiljali predloge za izbris podjetij.

Na delo PP Laško v letu 2015 so vplivale tudi kadrovske okoliščine, predvsem slaba kadrovska zasedenost policijske postaje. Te okoliščine so pogojevale tudi dejstvo, da so bili policisti pogosto obremenjeni z večjim številom opravljenih delovnih ur, prav tako pa je bilo težko zagotavljati enakomerno obremenjenost policistov. Posledično so opisne okoliščine gotovo vplivale tudi na učinkovitost dela PP Laško v letu 2015. Glede na opisano bi, za učinkovito izvajanje temeljnih nalog policije na območju PP Laško in zagotavljanja pravic iz delovno-pravne zakonodaje, nujno potrebovali še vsaj tri policiste.

V letu 2015 je bila ustanovljena delovna skupina za področje prepovedanih drog, kjer sta nam bila v pomoč dodeljena dva policista PP Rogaška Slatina, kar se je izkazalo za zelo pozitivno, saj je bilo ugotovljenih večje število kaznivih dejanj po drogi.

V letu 2015 so na delo PP Laško vplivale tudi okoliščine povezane z materialno-tehničnimi sredstvi. V sodelovanju s Službo za operativno podporo PU Celje in ob velikemu prizadevanju te službe, je bila kljub nezavidljivemu stanju »patruljnih vozil« na PP Laško, zagotovljena stalna operativnost patrolj PP Laško. Poleg tega je bilo potrebno veliko prizadevanja in aktivnosti za zagotovitev potrebnih delovnih pogojev policistom, glede na dejstvo, da sta objekta Policijske postaje Laško in Policijske pisarne

Radeče starejša (iz začetka 70-tih let 20. stoletja). Ta okoliščina se odraža predvsem v manjši funkcionalnosti prostorov PP Laško, kar dodatno utemljuje nujnost izgradnje novega objekta PP Laško, v najkrajšem možnem času. V letu 2015 ni bila zaključena sanacija prostorov za pridržanje po poplavih.

Kljub opisanim okoliščinam ocenjujemo, da je delovna klima na PP Laško dobra.

V letu 2015 smo beležili 2 KD napada na policista oziroma KD preprečitve uradnega dejanja uradni osebi. Obravnavali smo 3 grožnje, ki so bile ocenjene kot nizke.

Pri izvajanju nalog za zagotavljanje varnosti ljudi in premoženja oziroma za zagotavljanje javnega reda v širšem smislu, smo sodelovali z lokalnimi skupnostmi oziroma z redarskima službama, ki delujeta na območju občin Laško in Radeče, z vzgojno izobraževalnimi organizacijami in drugimi subjekti. Delovanje oziroma aktivnosti PP Laško pa smo predstavljali tudi v člankih objavljenih v lokalnem časopisu Laški bilten in tudi ob dnevnih stikih z Radiom Trbovlje.

2 DELO PO POSAMEZNIH DELOVNIH PODROČJIH

2.1 TEMELJNE DEJAVNOSTI

2.1.1 Preprečevanje, odkrivanje in preiskovanje kriminalitete

V obravnavanem obdobju smo v primerjavi z enakim obdobjem preteklega leta obravnavali manj kaznivih dejanj **234**(343). Državnemu tožilstvu smo poslali **134** (159) kazenskih ovadb, **75** (88) poročil v dopolnitev kazenskih ovadb, **49** (51) poročil o dejanjih brez pravne podlage za pregon in **58** (76) kazenskih ovadb - skrajšani postopek. Preiskanost kaznivih dejanj znaša **56,0 %** (63,8 %).

Delež kaznivih dejanj splošne kriminalitete znaša **82,1 %**, kaznivih dejanj gospodarske kriminalitete pa znaša **17,9 %**.

S področja splošne kriminalitete smo obravnavali **192** (238) kaznivih dejanj, s področja gospodarske kriminalitete **42** (105) kaznivih dejanj. Skupni delež preiskanih kaznivih s področja premoženja znaša **24,4 %** (38,8 %).

Obravnavali smo tudi **6** (9) kaznivih dejanj zoper življenje in telo, kaznivih dejanj zoper spolno nedotakljivost v obravnavanem obdobju nismo obravnavali.

S področja kaznivih dejanj zoper zakonsko zvezo, družino in otroke smo obravnavali **29** (29), od tega **22** (21) KD nasilja v družini in **5** (5) KD zanemarjanje mladoletne osebe in surovo ravnanje ter **2** (0) KD Odvzem mladoletne osebe.

Obravnavali smo **4** (4) kazniva dejanja, katere so storili mladoletni storilci.

S področja gospodarske kriminalitete smo obravnavali **42** (105) kaznivih dejanj, od tega **3** (10) KD Poslovne goljufije, **1** (1) KD Goljufije, **32** (82) KD Kršitve temeljnih pravic delavcev, **2** (7) KD Ponarejanje denarja in **4** (4) druga kazniva dejanja s področja gospodarske kriminalitete.

Obravnavali smo **5** (5) KD s področja Zlorabe prepovedanih drog, od tega **4** (5) KD Nepravilna proizvodnja in promet s prepovedanimi drogami, nedovoljenimi snovmi v športu in predhodnimi sestavinami za izdelavo prepovedanih drog in **1** (0) KD Omogočanje uživanja prepovedanih drog ali nedovoljenih snovi v športu. V letu 2015 smo zasegli **798,8 g** Konoplja – rastlina (marihuana), **1.096,3 g** Konoplja – smola (hašiš) in **100 tablet** - Nedovoljene snovi v športu.

S področja ogrožanja varnosti smo obravnavali **7** (6) KD, od tega **3** (1) KD Grožnje, **4** (3) KD Povzročitev splošne nevarnosti.

Kaznivih dejanj, povezana z orožjem nismo beležili.

PODATKI ZA OBMOČJE OBČINE LAŠKO ¹:

Od zgoraj navedenih kaznivih dejanj so policisti v letu 2015, na območju Občine Laško obravnavali skupno 285 (339) kaznivih dejanj (v tem podatku so zajeta tudi kazniva dejanja, ki jih je obravnaval Sektor kriminalistične policije PU Celje). Od obravnavanih kaznivih dejanj na območju Občine Laško je bilo uspešno preiskanih 51,81% (45,37 %) kaznivih dejanj. Največ kaznivih dejanj je bilo na področju premoženjske kriminalitete in sicer 180, od tega 85 Tatvin, 32 Velikih tatvin in 35 kaznivih dejanj Poškodovanje tuje stvari. Obravnavali smo tudi 4 kazniva dejanja Neupravičena proizvodnja in promet s prepovedanimi drogami in 1 kaznivo dejanje Omogočanje uživanja prepovedanih drog.

2.1.2 Vzdrževanje javnega reda in zagotavljanje splošne varnosti ljudi in premoženja

Ocenjujemo, da so bile varnostne razmere na področju javnega reda in splošne varnosti ljudi in premoženja ugodne. Skupno smo obravnavali **189** (148) kršitev po Zakonu o varstvu javnega reda in miru. Množičnih kršitev nismo obravnavali. Naloge na področju splošne varnosti ljudi in premoženja smo izvajali na krajih, kjer je bilo potrebno zagotavljati varnost.

Izrekli smo **14** (20) ukrepov »prepoved približevanja določeni osebi ali kraju«.

Največ kršitev je bilo po Zakonu o varstvu javnega reda in miru, manj kršitev pa je bilo po drugih predpisih. Po kraju kršitev je na prvem mestu drug kraj; na drugem je stanovanje; nato pa sledijo cesta, ulica, trg; javne prireditve in gostinski objekti.

V letu 2015 smo obravnavali **14** (10) kršitev določil po Zakonu o proizvodnji in prometu s prepovedanimi drogami, **11** (13) kršitev po Zakonu o prijavi prebivališča, **10** (7) kršitev po Zakonu o zaščiti živali, **6** (5) kršitev po Zakonu o tujcih, **4** (3) kršitve po Zakonu o orožju, **10** (2) kršitev po Zakonu o zasebnem varovanju, **3** (0) kršitve po Zakonu o osebni izkaznici, **1** (0) kršitev po Zakonu o omejevanju porabe alkohola in **7** (29) kršitve po drugih predpisih.

Ocenjujemo, da so bili ukrepi policije izvedeni v skladu s strategijo in usmeritvami, ki so potrebne za vzpostavitev javnega reda. Opravili smo **253** (191) intervencij v zasebnem in javnem prostoru.

Pri zagotavljanju nalog varnosti smo sodelovali tudi s predstavniki medobčinskih inšpektoratov Celje in Krško in smo naloge opravljali v sodelovanju z redarskimi službami, predvsem na področju mirujočega prometa, kontrola črnih odlagališč smeti in na ugotavljanju vandalizma v parkih in okoli osnovnih šol. Prav tako smo sodelovali z varnostniki podjetja Sintal Celje, ki opravljajo redarsko službo v športni dvorani Tri lilije, kjer potekajo športne prireditve.

Obravnavali smo **8** (5) samomorov, **2** (3) poskusa samomora, **6** (5) delovnih nesreč, **2** (0) nesreči in izredna dogodka v železniškem prometu, **1** (0) gorsko nesrečo, **1** (0) primer onesnaženja in ogrožanja okolja in **11** (9) požarov.

PODATKI ZA OBMOČJE OBČINE LAŠKO ²:

Na območju Občine Laško so policisti v letu 2015 obravnavali 192 (179) kršitev, od tega 144 (107) po Zakonu o varstvu javnega reda in miru in 48 prekrškov po drugih predpisih (Zakon o proizvodnji in prometu s prepovedanimi drogami 9, Zakon o zaščiti živali 8, Zakon o osebni izkaznici 4, Zakon o prijavi prebivališča 3, Zakon o tujcih 5, Zakon o zasebnem varovanju 10, Zakon o orožju 3, Zakon o ohranjanju narave¹, itd).

2.1.3 Zagotavljanje varnosti cestnega prometa

V obravnavanem obdobju je bilo na območju PP Laško obravnavanih skupaj **143** (155; -7,7%) prometnih nesreč, od tega **1** (1) nesreča s smrtnim izidom, **48** (49; -2%) prometnih nesreč s telesnimi poškodbami in **94** (105; -10,5%) prometnih nesreč z materialno škodo. V prometnih nesrečah je **1**

¹ Podatki so pridobljeni po parametru katastrske občine, katerih območje se ne ujema v popolnosti z območjem UE oz. PP in tudi ne z območjem občine. Zaradi opisanega so ti podatki orientacijski.

² Podatki so pridobljeni po parametru katastrske občine, katerih območje se ne ujema v popolnosti z območjem UE oz. PP in tudi ne z območjem občine. Zaradi opisanega so ti podatki orientacijski.

oseba umrla (2014, 1), **15** (5, 300%) oseb je bilo hudo in **53** (65, -18,5%) lahko poškodovanih. Pokojna je bila potnica v osebnem avtomobilu, ki ga je vozil njen mož. Omenjeni je izgubil oblast nad osebnim avtomobilom in trčil v betonsko ograjo. Potnica (starejša oseba), je bila po trčenju še pri zavesti, čez 3 ure pa je v bolnišnici umrla.

V naselju se je zgodilo 62 prometnih nesreč, izven naselja pa se je zgodilo 81 prometnih nesreč, tudi prometna nesreča s smrtnim izidom.

Primarni vzroki PN so: nepravilna stran/smer vožnje (45), neprilagojena hitrost (24), ostali vzroki (19), neustrezna varnostna razdalja (15), neupoštevanje pravil o prednosti (15), premiki z vozilom (14).

Represivni nadzor smo poskušali usmeriti v najhujše kršitelje cestno-prometnih predpisov, ter dosledno izvajali ukrepe po določitih 23. in 24. člena ZPrCP. Po določitih 23. člena ZPrCP smo v letu 2015 zasegli **34** motornih vozil (v letu 2014 20). Po določitih 24. člena ZPrCP smo pridržali zgolj **2** voznika (2014, 2), smo pa v kar **60** primerih od pridržanja odstopili (2014 34), saj to zakonodaja policistom omogoča. Zaradi suma vožnje vod vplivom mamil smo odredili **4** ugotovitvene postopke za ugotovitev simptomov vožnje pod vplivom mamil od tega sta bila **2** pozitivna. Na omenjenem področju ocenjujemo, da bi morali nadzor izboljšati.

Odredili smo več preizkusov alkoholiziranosti in sicer **1957** (1792), kar je za 9,2% več. Pri tem smo ugotovili večje število vinjenih voznikov motornih vozil za 30,3%, 2015 **129**, 2014 pa **99**. Delež vinjenih voznikov povzročiteljev prometnih nesreč se je nekoliko povečal in sicer iz **5,9%** (2014), na **8,5%**, oz. od 106 povzročiteljev prometnih nesreč, jih je bilo 9 pod vplivom alkohola. Smatramo, da smo po omenjenem segmentu kljub višjemu odstotku vinjenih povzročiteljev prometnih nesreč delali dobro, saj stopnja vinjenih povzročiteljev ni skrb zaskrbljujoča. Bo pa potrebno tudi v letu 2016, sprotno odrediti preizkuse alkoholiziranosti.

V zvezi represivnega nadzora smo sicer število ukrepov povečali skupno za 19,1% in sicer smo izrekli 337 (226, 49,1%) opozoril, 1573 (1387, 13,4%) plačilnih nalogov, 16 (9) odločb v hitrem postopku in 175 (20, 45,8%) obdolžilnih predlogov.

Izvajali smo poostrene nadzore prometa, prilagojene letnem času in/ali problematiki, ki se je pri tem pojavljala in so bili nadzori tako tudi ciljno usmerjeni (alkohol, pešci, enosledna vozila, varno na poti v in iz šole). V času od meseca marca do septembra posebno pozornost namenimo voznikom enoslednih vozil, v času od oktobra do februarja pa pešcem, kar pomeni, da vsaj enkrat mesečno opravljamo usmerjen nadzor v cestnem prometu.

Na območju PP Laško je bila v letu 2015 turistične prireditve "Pivo-cvetje", kjer varnostne razmere zahtevajo fizično urejanje cestnega prometa, oziroma spremembo prometnega režima. Pri tem so nam pomagali tudi drugi policisti iz območja PU Celje, pri tem pa večjih težav nismo beležili saj je nov načrt obvoza, za policijo veliko ugodnejši, zaradi česar smo za fizično usmerjanje prometa potrebovali manj policistov. Nadzirali smo športne prireditve »Skok na Šmohor«, »Laški športni vikend«, kjer smo izvajali nadzor nad potekom prireditve. Prav tako v okviru opravljanja kolesarskih izpitov petošolcev pomagamo pri izvedbi projekta in sicer za OŠ Radeče po mestnih ulicah v bližini OŠ, za OŠ Laško in Rimske Toplice pa na poligonu Ločica.

Pri delu smo pozornost namenili tudi nadzoru tehnični brezhibnosti vozil pri prevozu otrok v šolo in iz šole ter na izlete. Prav tako je z vodstvi šol dogovorjeno, da za vsak prevoz otrok na daljše izlete obvestijo policijsko postajo, policisti pa so pred odhodom opravili nadzor vozila in voznika in izpolnili posebej pripravljen obrazec. Za nadzor prevoza otrok nas še vedno največkrat zaprosijo OŠ Radeče in OŠ Rimske Toplice.

PODATKI ZA OBMOČJE OBČINE LAŠKO ³:

Od zgoraj navedenih prometnih nesreč smo v letu 2015 na območju Občine Laško obravnavali 118 (133) prometnih nesreč. V letu 2015 smo na območju Občine Laško beležili eno prometno nesrečo s smrtnim izidom v kateri je izgubila življenje potnica v osebnem avtomobilu (v letu 2014, nismo beležili prometne nesreče s smrtnim izidom), v 41-ih (41) prometnih nesrečah so udeleženci utrpeli telesne poškodbe. Od tega sta 13 (5) udeleženci utrpela hudo telesno poškodbo in 45 (52) lahko telesno

³ Podatki so pridobljeni po parametru katastrske občine, katerih območje se ne ujema v popolnosti z območjem UE oz. PP in tudi ne z območjem občine. Zaradi opisanega so ti podatki orientacijski.

poškodbo. Policisti pa smo obravnavali še 76 (92) prometnih nesreč materialno škodo. Najpogostejši vzrok prometnih nesreč je nepravilna stran in smer vožnje, sledi hitrost, varnostna razdalja in neupoštevanje pravil prednosti. Delež povzročiteljev PN, ki so bili pod vplivom alkohola je v letu 2015 na območju Občine Laško znašal 9,3% (6,06% v letu 2014). Na območju občine Laško smo ugotovili 1746 prekrškov cestno prometnih predpisov, od tega smo izrekli 1542 glob, izvedli 9 hitrih postopkov z izdajo odločbe, odstopili 135 obdolžilnih predlogov na pristojno sodišče. Največ ukrepov je bilo zaradi prekoračitve hitrosti skupaj 927, alkohol 114, varnostni pas 206, ter ostalih prekrškov 397 (med temi so tudi vozniki TV, ki ne upoštevajo postavljene prometne signalizacije)

2.1.4 Nadzor državne meje in izvajanje predpisov o tujcih

V letu 2015 smo naloge po akciji Migrant izvajali predvsem pri stanodajalcih, saj je bilo zaradi znane gospodarske situacije gradbišč zelo malo. Naloge po akciji Prehod izvajamo v sklopu rednih nadzorov v cestnem prometu, predvsem na glavni cesti I. reda št. 5 (vozila, ki vozijo iz smeri Krškega, v smeri proti Celju) in okolici ŽP Zidani Most in posameznih nadzorov, ki jih določi Policijska uprava. Ko se je pričela migrantska kriza, smo poostriili opazovalno službo na ŽP Zidani Most, kjer smo nadzirali vlake, ki prihajajo iz smeri Dobove. Sodelovali smo z referentko za tujce pri Upravni enoti Laško.

V letu 2015 smo beležili 6 (5) ukrepov po Zakonu o tujcih in 11 (13) ukrepov po Zakonu o prijavi prebivališča. Glede na določila Zakona o tujcih smo 1 osebi izdali odločbo o prostovoljni vrnitvi in sicer državljanki Bosne in Hercegovine, ki je bivala pri sorodnikih na območju Zidanega Mosta in je prekoračila dovoljen čas bivanja v Sloveniji. Prav tako smo kontrolirali drž. Kosovega, ki je imel dovoljenje za prebivanje na Madžarskem, je pa opravljal dela v pekarni na območju Laškega, brez ustreznih listin. Tujcu je bil izdan plačilni nalog, prav tako je bila naknadno izdana Odločba o prekršku pravni in odgovorni osebi pekarne, globa za prekršek pa je bila poravnana. Zaznali smo, da se na Policijski postaji Laško za turistično bivanje prijavljajo tujci na območju Jurkloštra, ki opravljajo gozdarska dela na črno. V zvezi tega smo informacijo posredovali PP Šentjur, ki je tujca dobila na delu in mu izdala Odločbo o prostovoljni vrnitvi.

Preverjali smo odločbe UE za razveljavitev dovoljenja za začasno prebivanje v RS, ko je tujcem prenehalo delovno razmerje. Preverjali smo na terenu in pri delodajalcih in ugotovili, da so se osebe vrnile v svojo matično državo. Z KK Zlatorog, kjer so zaposleni tuji športniki sodelujemo, je pa trenutno v klubu malo tujcev, vsi s področja bivše Jugoslavije.

V zvezi fiktivnih podjetij na naslovu Trubarjeva ulica 9 v Laškem in Titova ulica 33 v Radečah, smo zbirali obvestila o delovanju podjetij. Na Okrožno sodišče Celje sodni register, smo podali predlog za izbris posameznih podjetij, ko smo ugotovili, da ne delujejo več. Prav tako smo ugotovili, da je na naslovih Šentrupert 49 in Nad mlinščico 14, Radeče, prijavljenih večje število tujcev, ki pa tam ne stanujejo. Na UE Laško smo poslali pobudo za ugotovitev dejanskega bivališča tam prijavljenih oseb.

2.1.5 Varovanje določenih oseb in objektov

Policisti, predvsem dežurni, so opravljali kontrolo objekta, v katerem so prostori policijske postaje. Objekt policije v Laškem je varovan z zunanjim video-nadzornim sistemom. Policisti PP Laško so v okviru akcije "Oklep" občasno kontrolirali pomembnejše objekte, ki bi lahko bili tarča napadov. Tako so v nočnem času večkrat kontrolirali železniško vozlišče v Zidanem mostu, hidroelektrarno Vrhuvo in ostale objekte energetskih virov. Na območju PP Laško ni oseb ali objektov, ki bi bili varovani po predpisih, ki urejajo varovanje oseb in objektov.

2.2 DRUGE DEJAVNOSTI

2.2.1 Policijsko delo v skupnosti

Z mesečnimi plani dela smo načrtovali preventivne aktivnosti, ki so jih izvajali vodje policijskih okolišev sami ali v sodelovanju z zunanjimi ustanovami. Policisti so največ sodelovali s Svetoma za preventivo v cestnem prometu, ki sta ustanovljena v obeh občinah, Centrom za socialno delo in v vseh Osnovnih šolah.

Opravljenih je bilo **89** (98) aktivnosti po preventivni dejavnosti na različnih področjih dela. Največ nalog je bilo opravljenih na področju cestnega prometa, sledi področje javnega reda in miru in nato področje kriminalitete ter drugo.

Vodje policijskih okolišev so sodelovali na nekaterih sestankih društev (gasilsko društvo, AMD, ZŠAM, lovska družina), kjer so člane društev animirali za medsebojno partnersko sodelovanje.

Osnovnim šolam smo v sodelovanju s predstavniki Sveta za preventivo v cestnem prometu nudili pomoč pri izvedbi kolesarskih izpitov za osnovnošolce na poligonu v Ljubečni. VPO je v OŠ Radeče opravil predavanje na temo »preprečimo nasilje v šolah«. Oktobra je VPO sodeloval pri preventivnem projektu »tehnični dan« za OŠ Laško, kjer so sodelovali tudi drugi subjekti (ZŠAM, gasilci, svet za preventivo v cestnem prometu, AMD Laško, policisti PPP Celje in vodniki službenih psov). Prav tako smo v vseh osnovnih šolah izvedli projekt »policist Leon«.

V sodelovanju z CSD Laško in socialno delavko smo na OŠ Debro in Laško izvedli predavanje na temo »vrstniško nasilje«. Na isto temo smo izvedli predavanje tudi v OŠ Rimskih Toplicah in Radečah.

Preventivno dejavnost smo izvajali predvsem ob rednih oblikah dela. Največ so to opravljali vodje policijskih okolišev, ki so opravljali tudi razgovore z gostinskim osebjem in jih opozarjali na njihove dolžnosti pri točenju alkoholnih pijač, prav tako so opravljali razgovore s kršitelji povratniki.

Preventivne aktivnosti smo predstavljali tudi v medijih in sicer na TV Krpan in v lokalnem časopisu Laški Bilten (projekt »Policist Leon« in projekt »Tehnični dan« katerega nosilec je OŠ Laško).

2.2.2 Operativno-komunikacijska dejavnost

V letu 2015 je bilo na interventno telefonsko številko 113, ki je vezana na Operativno-komunikacijski center PU Celje, prejetih 1260 (1262) klicev, ki so se nanašali na PP Laško.

Povprečni reakcijski čas patrolj PP Laško je v letu 2015 za vse interventne dogodke znašal 21 minut in 6 sekund (19 minut in 32 sekund v letu 2014) in je glede na leto 2014 daljši za 1 minuto in 34 sekund. Za nujne interventne dogodke pa znaša povprečni reakcijski čas za PP Laško 16 minut in 20 sekund (10 minut in 39 sekund v letu 2014) in je glede na lansko leto daljši za 5 minut in 41 sekund.

Pri spremljanju reakcijskih časov v letu 2015 nismo ugotovili nesorazmerno dolgega reakcijskega časa glede na položaj patrolje ob napatitvi in kraj dogodka.

V okviru obravnave posameznih varnostnih dogodkov so policisti ustno obveščali in poročali s kraja OKC PU Celje in dežurnemu PP Laško, v nadaljevanju pa so policisti tudi pisno poročali OKC o posameznih dogodkih, v skladu z vsebino Pravil o obveščanju in poročanju.

2.2.3 Forenzična in kriminalistično-tehnična dejavnost

V obravnavanem obdobju smo opravili **111** (144) ogledov krajev kaznivih dejanj, **3**(1) prepoznavne oseb po fotografijah, **6** (1) odvzetih brisov ustne sluznice, opravili **43** (52) zasegov predmetov, **5** (7) hišnih preiskav. Na oddelek kriminalistične tehnike smo pošiljali najdene sledove na krajih KD, predvsem sledove papilarnih linij, sledove obuval, krvi, in prepovedane droge za preliminarno testiranje. Na podlagi najdenih sledov na kraju kaznivih dejanj je bilo izdelanih nekaj strokovnih mnenj Centra za forenzične preiskave.

Največ ogledov je bilo opravljenih pri kaznivih dejanjih zoper premoženje, kjer je bilo zaseženo tudi največ predmetov.

2.2.4 Analitska dejavnost

Varnostne razmere po posameznih področjih dela so pokazale, katerim segmentom dela ter na kakšen način moramo pristopiti k problemom, da bomo zagotavljali relativno visoko varnost državljanov.

Izdelovali smo analize, ki so nujno potrebne za nemoteno in k problemu usmerjenemu delovanju policije. Analize smo bolj ali manj uspešno uporabljali pri načrtovanju dela. Ugotovitve smo upoštevali pri dnevni načrti dela, pa tudi mesečnih in za načrtovanje aktivnosti, ki so trajale dalj časa vnaprej.

2.2.5 Spremljanje izvajanja policijskih pooblastil in ogrožanja policistov

Spremljali smo vsak odvzem prostosti posebej in preverjali zakonitost ukrepa. Nepravilnosti pri izvajanju policijskih pooblastil nismo ugotovili.

Naslednji dejavnik spremljanja izvajanja pooblastil je bil skozi postopke in pisne akte policistov. Prepričani smo, da policisti v zadnjem času varovanju človekovih pravic in svoboščin posvečajo bistveno večjo pozornost kot v preteklosti (več izobraževanj na to temo, pogosti nadzori, javno mnenje ipd.).

Evidentirali smo **3** (2) grožnjo policistom, katere so bile ocenjene za nizko stopnjo ogroženosti, podzeti so bili varnostni ukrepi za varnost ogroženih policistov.

V obravnavanem obdobju smo omejili prostost **27** (14) osebam. Po Zakonu o kazenskem postopku po členu 157/2 je bilo pridržanih **11** (7), po Zakonu o prekrških je bilo pridržanih **12** (4) osebe, po Zakonu o pravilih cestnega prometa **2** (2) in po Zakonu o nalogah in pooblastilih policije **2** (1) oseba. Ocenili smo, da so bila vsa pridržanja zakonita.

V letu 2015 smo uporabili **26** (20) prisilnih sredstev proti **14** (8) osebam, od tega **13** (7) krat sredstva za vezanje in vklepanje in **13** (12) krat telesno silo. Pri uporabi prisilnih sredstev sta bila 2 kršitelja poškodovana – vidni zunanji znaki poškodbe pri uporabi sredstev za vezanje in vklepanje, 1 policisti pa so pri uporabi prisilnih sredstev utrpel Lahko telesno poškodbo.

Vse uporabe prisilnih sredstev smo ocenili, da so bile zakonite, strokovne in učinkovite.

2.2.6 Reševanje pritožb

V letu 2015 smo prejeli 4 (4) pritožb zoper delo policistov PP Laško. Ena pritožba ni bila obravnavana, eno pritožbo smo rešili na pomiritvenem postopku, ena pritožba je bila zaključena na seji senata, pri eni pritožbi pa je pritožnica odstopila od pritožbe.

Prav tako smo na PP Laško, v letu 2015, beležili 5 (15) primerov vprašanj in pripomb v zvezi s postopki policistov, ki smo jih obravnavali skladno z določbami Uredbe o upravnem poslovanju ter smo občanom posredovali tudi odgovore, po določenih 16. člena Uredbe o upravnem poslovanju. V skladu z določbami Uredbe o upravnem poslovanju smo obravnavali tudi 4 (2) zapise v Knjigo pripomb in sicer 3 (2) pohvale in eno nerazpoznavno pisanje. V zvezi z delom policistov smo prejeli tudi 8 (6) pisnih pohval od občanov, šol in drugih subjektov.

Datum: 5. marec 2016
Šifra: 0101-2/2016/6 (3A693-1)

Robert Vipotnik Sirc
komandir policijske postaje
policijski inšpektor I



- Priloga 1: Statistični podatki – sezname in tabele

Faint, illegible text, possibly bleed-through from the reverse side of the page.

Faint, illegible text, possibly bleed-through from the reverse side of the page.

PRILOGA 1: STATISTIČNI PODATKI

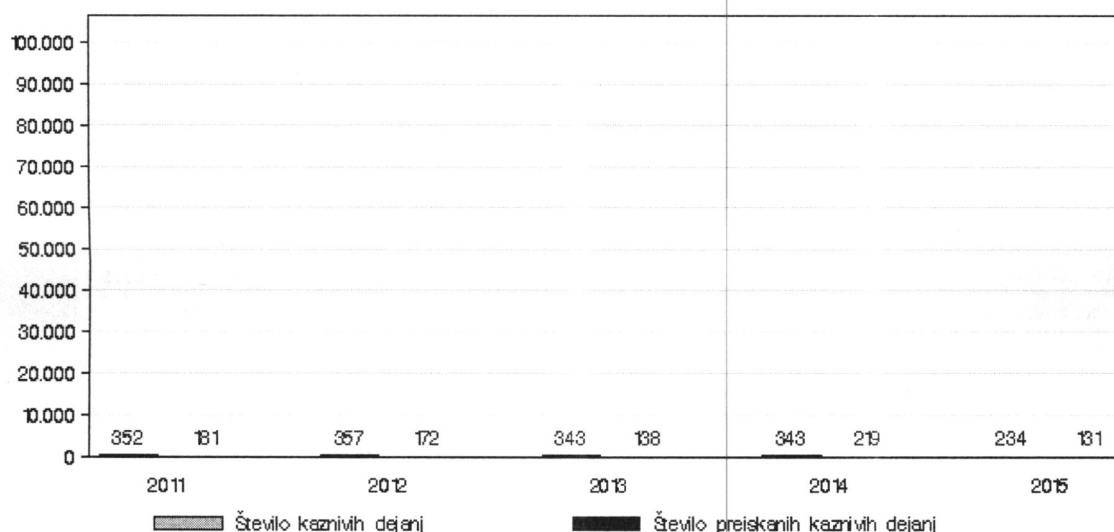
PREPREČEVANJE, ODKRIVANJE IN PREISKOVANJE KRIMINALITETE

*Kazniva dejanja, za katera je policija vložila kazensko ovadbo ali poročilo v dopolnitev kazenske ovadbe**

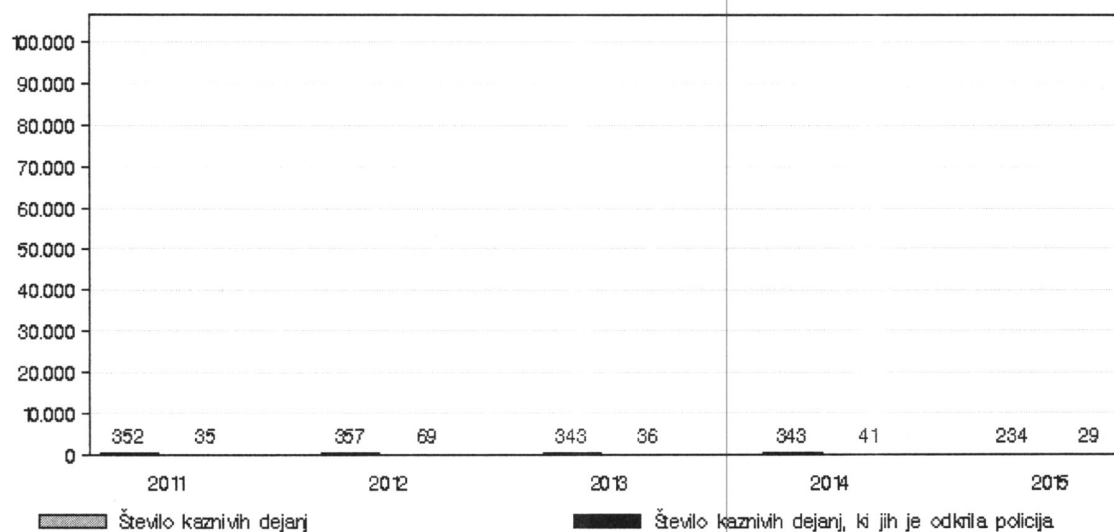
	2011	2012	2013	2014	2015
Število kaznivih dejanj	352	357	343	343	234
Število preiskanih kaznivih dejanj	181	172	138	219	131
Delež preiskanih kaznivih dejanj (v %)	51,4	48,2	40,2	63,8	56,0
Število kaznivih dejanj, ki jih je odkrila policija	35	69	36	41	29
Delež kaznivih dejanj, ki jih je odkrila policija (v %)	9,9	19,3	10,5	12,0	12,0

*Kazniva dejanja, katerih posledica je bila prometna nesreča, niso vključena.

Preiskana kazniva dejanja



Kazniva dejanja, ki jih je odkrila policija



*Kazniva dejanja iz prejšnjih let**

Vrsta kriminalitete	Število kaznivih dejanj	Število preiskanih kaznivih dejanj	Škoda (v 1.000 EUR)
Celotna	106	96	183,10
- splošna	25	16	12,67
- gospodarska	81	80	170,43

*Kazniva dejanja, statistično prikazana v prejšnjih letih, katerih preiskovanje se je nadaljevalo v 2015

Kazniva dejanja po enotah

Enota	Število kaznivih dejanj			Število preiskanih kaznivih dejanj		Delež preiskanih kaznivih dejanj (v %)		Število kaznivih dejanj, ki jih je odkrila policija		Delež kaznivih dejanj, ki jih je odkrila policija (v %)	
	2014	2015	porast/upad (v %)	2014	2015	2014	2015	2014	2015	2014	2015
PP LAŠKO	343	234	-31,8	219	131	63,8	56,0	41	29	12,0	12,4
SKUPAJ	343	234	-31,8	219	131	63,8	56,0	41	29	12,0	12,4

Posledice kaznivih dejanj

Posledice	2011	2012	2013	2014	2015
Število hudo poškodovanih	-	-	3	2	-
Število lahko poškodovanih	15	21	7	8	10
Škoda (v 1.000 EUR)	338,19	356,82	436,59	569,18	458,53
- gospodarska kriminaliteta (v 1.000 EUR)	119,33	20,43	154,53	364,21	263,16
- delež škode gospodarske kriminalitete (v %)	35,3	5,7	35,4	64,0	57,4

Kazniva dejanja brez pravne podlage za pregon

Vrsta kriminalitete	2011	2012	2013	2014	2015	Porast/upad (v %)
Celotna	175	126	43	53	49	-7,5
- splošna	171	124	39	46	40	-13,0
- gospodarska	4	2	4	7	9	-
Mladoletniška	-	1	-	-	-	-

Zaključni dokumenti obravnavanih kaznivih dejanj

Vrsta zaključnega dokumenta	2014	2015	Porast/upad (v %)
Število kazenskih ovadb	159	134	-15,7
Število poročil o dopolnitvi kazenske ovadbe (148/9 ZKP)	88	75	-14,8
Število poročil o dejanjih brez pravne podlage za pregon (148/10 ZKP)	51	49	-3,9
Število kazenskih ovadb - skrajšan postopek*	76	58	-23,7

* Gre za kazenske ovadbe zoper neznane storilce 'bagatelnih' kaznivih dejanj, in sicer:

- tatvina po drugem odstavku 204. člena KZ-1, če višina vrednosti ukradene stvari ne presega 200 EUR,

- zatajitev po drugem in petem odstavku 208. člena KZ-1, ko vrednost zatajene stvari ne presega 200 EUR,

- goljufija po petem odstavku 211. člena KZ-1, ko povzročena premoženjska škoda ne presega 200 EUR in

- poškodovanje tuje stvari po prvem odstavku 220. člena KZ-1, ko je povzročena škoda do 500 EUR,

ter kazenske ovadbe zoper neznanega storilca za kazniva dejanja, za katera je kot glavna kazen predpisana denarna kazen ali kazen zapora do treh let.

Kazniva dejanja, ki se preganjajo na predlog, vendar so oškodovanci od njega odstopili

Vrsta kaznivega dejanja	Število kaznivih dejanj		
	2014	2015	Porast/upad (v %)
Kršitev nedotakljivosti stanovanja	5	2	-
Tatvina	48	28	-41,7
Zatajitev	-	3	-
Goljufija	1	2	-
Poškodovanje tuje stvari	21	28	-
Skupaj	75	63	-16,0

Struktura ovadenih oseb

Struktura		2014		2015		Porast/upad (v %)
		Število oseb	delež (v %)	Število oseb	delež (v %)	
Spol	skupaj	86	100,0	78	100,0	-9,3
	moški	72	83,7	67	85,9	-6,9
	ženski	14	16,3	11	14,1	-21,4
Starost	skupaj	86	100,0	78	100,0	-9,3
	14 do 17 let	2	2,3	1	1,3	-50,0
	18 do 20 let	5	5,8	8	10,3	60,0
	21 do 30 let	16	18,6	11	14,1	-31,3
	31 do 40 let	26	30,2	24	30,8	-7,7
	41 do 50 let	16	18,6	18	23,1	12,5
	51 let in več	21	24,4	16	20,5	-23,8
	neznano	-	-	-	-	-
Državljanstvo	skupaj	86	100,0	78	100,0	-9,3
	Slovenija	82	95,3	73	93,6	-11,0
	države EU	2	2,3	5	6,4	150,0
	druge države	2	2,3	-	-	-
Celotna kriminaliteta	skupaj	86	100,0	78	100,0	-9,3
	Splošna	71	82,6	67	85,9	-5,6
	Gospodarska	15	17,4	11	14,1	-26,7
	Organizirana	-	-	-	-	-
	Mladoletniška	4	4,7	3	3,8	-25,0
Pravne osebe	skupaj	6	100,0	1	100,0	-83,3

Struktura oškodovanih oseb

		2014		2015		Porast/upad (v %)
		Število oseb	delež (v %)	Število oseb	delež (v %)	
Spol	skupaj	237	100,0	189	100,0	-20,3
	moški	158	66,7	119	63,0	-24,7
	ženski	79	33,3	70	37,0	-11,4
Starost	skupaj	237	100,0	189	100,0	-20,3
	0 do 17 let	13	5,5	10	5,3	-23,1
	18 do 20 let	4	1,7	7	3,7	75,0
	21 do 30 let	33	13,9	17	9,0	-48,5
	31 do 40 let	49	20,7	42	22,2	-14,3
	41 do 50 let	61	25,7	36	19,0	-41,0
	51 let in več	77	32,5	77	40,7	0
	neznano	-	-	-	-	-
Državljanstvo	skupaj	237	100,0	189	100,0	-20,3
	Slovenija	169	71,3	170	89,9	0,6
	države EU	1	0,4	2	1,1	100,0
	druge države	67	28,3	17	9,0	-74,6
Celotna kriminaliteta	skupaj	237	100,0	189	100,0	-20,3
	Splošna	159	67,1	147	77,8	-7,5
	Gospodarska	78	32,9	42	22,2	-46,2
	Organizirana	-	-	-	-	-
	Mladolletniška	1	0,4	5	2,6	400,0
Pravne osebe	skupaj	32	100,0	16	100,0	-50,0

Kazniva dejanja, obravnavana na podlagi zakona o odgovornosti pravnih oseb za kazniva dejanja

Podlaga	Število kaznivih dejanj		
	2014	2015	Porast/upad (v %)
Zakon o odgovornosti pravnih oseb (25. člen)	16	1	-

Vrste kriminalitete*

Vrsta kriminalitete	2011	2012	2013	2014	2015	Porast/upad (v %)
Celotna	352	357	343	343	234	-31,8
- splošna	333	346	319	238	192	-19,3
- gospodarska	19	11	24	105	42	-60,0
Mladolletniška	7	4	6	4	4	-

*Zaradi spremenjene klasifikacije kaznivih dejanj splošne in gospodarske kriminalitete se podatki nekoliko razlikujejo od podatkov, prikazanih v prejšnjih poročilih o delu policije.

Delež posamezne vrste kriminalitete v celotni kriminaliteti

Vrsta kriminalitete	2011	2012	2013	2014	2015
Celotna	352	357	343	343	234
- splošna (v%)	94,6	96,9	93,0	69,4	82,1
- gospodarska (v%)	5,4	3,1	7,0	30,6	17,9
Organizirana (v%)	0	0	0	0	0
Mladoletniška (v%)	2,0	1,1	1,7	1,2	1,7

Kazniva dejanja zoper življenje in telo

Vrsta kaznivega dejanja	Število kaznivih dejanj			Število preiskanih kaznivih dejanj		Delež preiskanih kaznivih dejanj (v %)	
	2014	2015	porast/upad (v %)	2014	2015	2014	2015
Huda telesna poškodba	2	-	-	2	-	100,0	-
Lahka telesna poškodba	7	6	-	7	6	100,0	100,0
Skupaj	9	6	-	9	6	100,0	100,0

Kazniva dejanja zoper zakonsko zvezo, družino in otroke

Vrsta kaznivega dejanja	Število kaznivih dejanj		
	2014	2015	Porast/upad (v %)
Odvzem mladoletne osebe	-	2	-
Nasilje v družini	21	22	-
Zanemarjanje mladoletne osebe in surovo ravnanje	5	5	-
Neplačevanje preživnine	3	-	-
Skupaj	29	29	0

Kazniva dejanja zoper premoženje*

Vrsta kaznivega dejanja	Število kaznivih dejanj			Število preiskanih kaznivih dejanj		Delež preiskanih kaznivih dejanj (v %)	
	2014	2015	porast/upad (v %)	2014	2015	2014	2015
Poškodovanje tuje stvari	14	11	-	5	2	35,7	18,2
Tatvina - skupaj**	125	104	-16,8	35	21	28,0	20,2
- vlom	45	41	-8,9	12	4	26,7	9,8
- drzna tatvina	-	2	-	-	1	-	50,0
- druge tatvine	80	61	-23,8	23	16	28,8	26,2
Roparska tatvina	1	-	-	-	-	0	-
Zatajitev	8	4	-	5	1	62,5	25,0
Klasična goljufija	24	12	-	21	8	87,5	66,7
Požig	5	-	-	2	-	40,0	-
Druga kazniva dejanja	1	-	-	1	-	100,0	-
Skupaj	178	131	-26,4	69	32	38,8	24,4

*Kazniva dejanja zoper premoženje, brez istovrstnih kaznivih dejanj gospodarske kriminalitete.

**Kazniva dejanja po 204. in 205. čl. Kazenskega zakonika brez tatvin motornih vozil.

*Kazniva dejanja povezana z motornimi vozili**

Vrsta motornega vozila	Število kaznivih dejanj			Število preiskanih kaznivih dejanj	Delež preiskanih kaznivih dejanj (v %)	
	2014	2015	porast/upad (v %)	2015	2014	2015
Osebni avto	-	1	-	1	-	100,0
Kolo z motorjem	1	2	-	-	0	0
Skupaj	1	3	-	1	0	33,3

*Kazniva dejanja zoper motorna vozila glede na vrsto motornega vozila.

*Število iskanih motornih vozil**

Vrsta motornega vozila	Število iskanih motornih vozil			Število najdenih motornih vozil	Delež najdenih motornih vozil (v %)	
	2014	2015	porast/upad (v %)	2015	2014	2015
Osebni avto	-	1	-	1	-	100,0
Kolo z motorjem	1	2	-	-	0	0
Skupaj	1	3	-	1	0	33,3

*Število iskanih motornih vozil glede na vrsto motornega vozila

Mladolletniška kriminaliteta

Vrsta kaznivega dejanja	Število kaznivih dejanj	
	2014	2015
Tatvina	1	1
Velika tatvina	2	3
Druga kazniva dejanja	1	-
Skupaj	4	4

Gospodarska kriminaliteta

Vrsta kaznivega dejanja	Število kaznivih dejanj			Škoda (v 1000 EUR)		
	2014	2015	porast/upad (v %)	2014	2015	porast/upad (v %)
Goljufija	1	1	-	50000,0	81,00	-
Poslovna goljufija	10	3	-	59,69	7,80	-86,9
Poneverba in neupravičena uporaba tujega premoženja	1	-	-	0	-	-
Kršitev temeljnih pravic delavcev	82	32	-61,0	302,37	170,96	-43,5
Ponarejanje denarja	7	2	-	0,15	0,07	-
Druga kazniva dejanja	4	4	-	2,00	3,33	-
Skupaj	105	42	-60,0	364,21	263,16	-27,7

Zloraba prepovedanih drog

Kazniva dejanja zlorabe prepovedanih drog	Število kaznivih dejanj			Število ovadenih osumljencev		
	2014	2015	porast/upad (v %)	2014	2015	porast/upad (v %)
Nepravilna proizvodnja in promet s prepovedanimi drogami, nedovoljenimi snovi v športu in predhodnimi sestavinami za izdelavo prepovedanih drog	5	4	-	6	5	-
Omogočanje uživanja prepovedanih drog ali nedovoljenih snovi v športu	-	1	-	-	1	-
Skupaj	5	5	-	6	6	-

Kazniva dejanja, povezana z orožjem

Kazniva dejanja, povezana z orožjem	Število kaznivih dejanj	Število ovadenih osumljencev
	2014	2014
Nedovoljene proizvodnje in prometa orožja ali eksploziva	1	1
Skupaj	1	1

Oblike ogrožanja varnosti

Oblike ogrožanja varnosti	Število kaznivih dejanj			Število ovadenih osumljencev		
	2014	2015	porast/upad (v %)	2014	2015	porast/upad (v %)
Protipraven odvzem prostosti	1	-	-	0	-	-
Grožnje	1	3	-	1	3	-
Izsiljevanje	1	-	-	1	-	-
Povzročitev splošne nevarnosti	3	4	-	2	4	-
Skupaj	6	7	-	4	7	-

Zasežene prepovedane droge

Vrsta prepovedane droge	Zasežene droge		
	2014	2015	
Amfetamin	GRAMI	0,5	-
Konoplja - rastlina	KOSI	4,2	-
Konoplja - rastlina (marihuana)	GRAMI	631,1	798,8
Konoplja - smola (hašiš)	GRAMI	-	1.096,3
Nedovoljene snovi v športu	TABLETE	-	100,0
Sintetični kanabinoidi	GRAMI	-	0,0

Preiskovalna dejanja in drugi ukrepi pri preiskovanju kaznivih dejanj

Preiskovalna dejanja in drugi ukrepi pri preiskovanju	2014	2015	Porast/upad (v %)
Število ogledov kraja kaznivega dejanja	140	110	-21,4
Število hišnih preiskav	7	5	-
Število osebnih preiskav	3	-	-
Število zasegov predmetov	52	43	-17,3

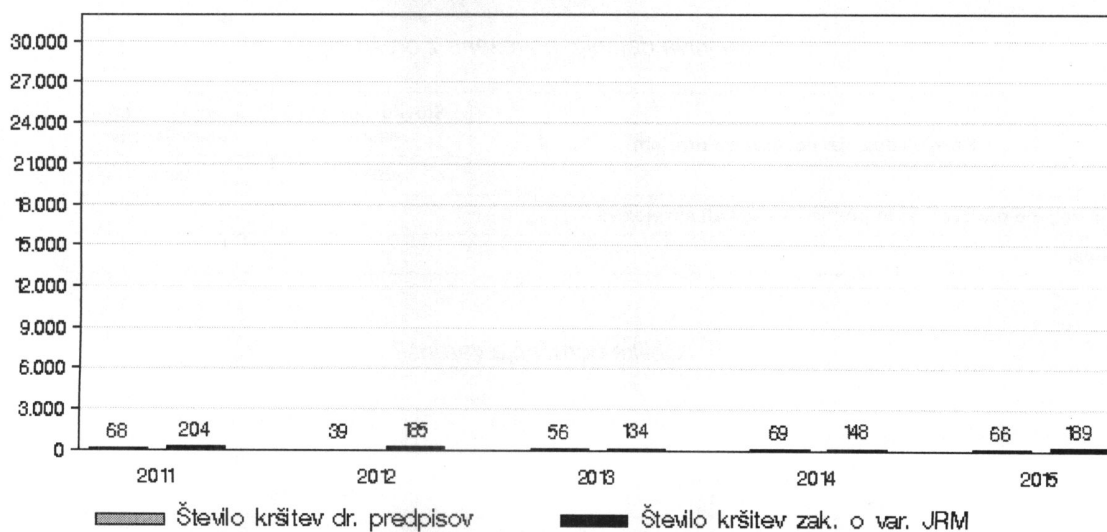
VZDRŽEVANJE JAVNEGA REDA IN ZAGOTAVLJANJE SPLOŠNE VARNOSTI LJUDI IN PREMOŽENJA

Kršitve predpisov o javnem redu

Število kršitev predpisov o javnem redu	2011	2012	2013	2014	2015
Število kršitev zakona o varstvu javnega reda in miru	204	185	134	148	189
Število kršitev drugih predpisov*	68	39	56	69	66
Skupaj	272	224	190	217	255

* Kršitve zakonodaje s področja cestnega prometa niso vključene.

Kršitve predpisov o javnem redu



Kršitve predpisov o javnem redu po enotah

Enota	Število kršitev zakona o varstvu javnega reda in miru			Število kršitev drugih predpisov*			Skupaj		
	2014	2015	Porast/upad (v %)	2014	2015	Porast/upad (v %)	2014	2015	Porast/upad (v %)
PP LAŠKO	148	189	27,7	69	66	-4,3	217	255	17,5
SKUPAJ	148	189	27,7	69	66	-4,3	217	255	17,5

* Kršitve zakonodaje s področja cestnega prometa niso vključene.

Struktura kršiteljev predpisov o javnem redu

Struktura		Število kršiteljev	
		2014	2015
Spol	moški	127	136
	ženski	17	32
	neznani*	46	53
Starost	14 do 17 let	2	5
	18 do 24 let	25	28
	25 do 34 let	32	44
	35 do 44 let	32	37
	45 do 54 let	25	19
	55 do 64 let	13	12
	65 let in več	15	23
	neznana*	46	53
Državljanstvo	slovensko	135	161
	EU	6	3
	tretjih držav	3	4
	neznano*	46	53
Pravne osebe		1	2

* Zakon o prekrških (ZP-1) ne dovoljuje evidentiranja osebnih podatkov o opozorjenih osebah.

Kršitve zakona o varstvu javnega reda in miru

Kršitve	Število kršitev		
	2014	2015	Porast/upad (v %)
Izzivanje ali spodbujanje k pretepu (6/1 ZJRM-1)	31	51	64,5
Udarjanje (6/2 ZJRM-1)	16	10	-
Pretepanje (6/3 ZJRM-1)	-	2	-
Nasilje v družini (6/4 ZJRM-1 v povezavi s 6/1, 6/2 in 6/3 ZJRM-1)	26	31	19,2
Prepiranje, vpitje ali nedostojno vedenje (7/1 ZJRM-1)	28	22	-
Nedostojno vedenje do uradne osebe (7/2 ZJRM-1)	18	23	-
Motenje nočnega miru s hrupom (8/1 ZJRM-1)	6	13	-
Povzročanje hrupa z akustičnimi aparati (8/2 ZJRM-1)	7	7	-
Prenočevanje na javnem kraju (10 ZJRM-1)	1	-	-
Vzbujanje nestrpnosti (20 ZJRM-1)	-	1	-
Neupoštevanje odredbe uradne osebe (22/1 ZJRM-1)	7	16	-
Druge kršitve	8	13	-
Skupaj	148	189	27,7

Kraj kršitev zakona o varstvu javnega reda in miru

Kraj	Število kršitev		
	2014	2015	Porast/upad (v %)
Cesta, ulica, trg	32	27	-15,6
Stanovanje	31	58	87,1
Gostinski objekt	7	13	-
Javni shod, prireditev	18	27	-
Drug kraj	60	64	6,7
Skupaj	148	189	27,7

Kršitve drugih predpisov o javnem redu

Predpisi	Število kršitev		
	2014	2015	Porast/upad (v %)
Zakon o tujcih	5	6	-
Zakon o proizvodnji in prometu s prepovedanimi drogami	10	14	-
Zakon o osebni izkaznici	-	3	-
Zakon o prijavi prebivališča	13	11	-
Zakon o zaščiti živali	7	10	-
Zakon o orožju	3	4	-
Zakon o omejevanju porabe alkohola	-	1	-
Zakon o zasebnem varovanju	2	10	-
Drugi predpisi	29	7	-
Skupaj	69	66	-4,3

Zaseženo in najdeno orožje

Vrsta orožja		Zaseženo orožje*	
		2014	2015
Pištola	KOSI	-	1
Puška	KOSI	-	1
Ostro strelivo	KOSI	17	51
Lovsko strelivo	KOSI	-	1
Manevrski naboji	KOSI	-	102
Eksploziv	GRAMI	-	0
Vžigalna vrstica	METRI	-	5

* Število zaseženih kosov orožja zaradi kaznivega dejanja ali prekrška.

Kršitve javnega reda in postopki policije po zakonu o prekrških

Postopki	Število kršitev zakona o varstvu javnega reda in miru		Število kršitev zakona o tujcih		Število kršitev drugih predpisov o javnem redu*		Skupaj		
	2014	2015	2014	2015	2014	2015	2014	2015	Porast/upad (v %)
Opozorilo	38	40	1	2	7	11	46	53	15,2
Plačilni nalog	89	135	4	2	20	23	113	160	41,6
Odločba v hitrem postopku	12	8	-	2	37	24	49	34	-30,6
Obdolžilni predlog	9	6	-	-	-	2	9	8	-
Predlog drugemu prekrškovnemu organu	-	-	-	-	3	14	3	14	-

*Kršitve zakonodaje s področja cestnega prometa niso vključene.

Vložena pravna sredstva v hitrem postopku in predlogi za uklonilni zapor po zakonu o prekrških

Pravno sredstvo in predlog za uklonilni zapor	Število kršitev zakona o varstvu javnega reda in miru		Število kršitev drugih predpisov o javnem redu*		Skupaj		
	2014	2015	2014	2015	2014	2015	Porast/upad (v %)
Zahteva za sodno varstvo zaradi izdanega plačilnega naloga	13	24	2	5	15	29	-
Zahteva za sodno varstvo zaradi odločbe v hitrem postopku	-	2	10	8	10	10	-
Predlog za uklonilni zapor	2	-	8	-	10	-	-

*Kršitve zakonodaje s področja cestnega prometa niso vključene.

Ukrepi policistov zaradi prekrškov

Vrsta ukrepa		2014	2015
Število pridržanih oseb*	do 12 ur zaradi motenja ali ogrožanja javnega reda (prva alineja 64/1 ZNPPol)	1	1
	do 12 ur zaradi kršitve prepovedi približevanja (druga alineja 64/1 ZNPPol)	-	1
	pridržane do streznitve (109/2 čl. ZP-1)	4	12
	pridržane zaradi vožnje pod vplivom alkohola ali odklonitve strokovnega pregleda (ZPrCP)	2	2
	privedene na sodišče (110/1 čl. ZP-1)	-	2
Število opravljenih preiskav	hišne	1	5
Število privedb z odredbo	na sodišče	24	17
Število drugih ukrepov	neuspešne hišne preiskave**	-	4
	intervencije***	191	253
	prepoved približevanja določeni osebi, kraju oziroma območju	20	14

*Število oseb, pridržanih zaradi prekrškov, ne glede na delovno področje (javni red, cestni promet idr.).

**Pri neuspešnih hišnih preiskavah predmeti prekrška niso bili najdeni, zato je bil predlog sodišču preklican.

***Upoštevane so samo intervencije zaradi zaprosil za posredovanje.

Nesreče in drugi dogodki

Vrsta dogodka	2014	2015
Število požarov	9	11
Število samomorov	5	8
Število delovnih nesreč	5	6
Število poskusov samomora	3	2
Število nesreč in izrednih dogodkov v železniškem prometu	-	2
Število gorskih nesreč	-	1
Število primerov onesnaženja in ogrožanja okolja	-	1

Po določbah zakona o varnosti na smučiščih je upravljavec smučišča dolžan obveščati policijo samo o tistih dogodkih, v katerih so bili udeleženci hudo telesno poškodovani ali so umrli. Vključene pa so tudi nesreče na smučiščih z lahкими telesnimi poškodbami, o katerih je bila obveščena policija.

Pomoč policije drugim upravičencem

Upravičenci	Število pomoči	
	2014	2015
Zdravstvene ustanove	3	7
Sodišča	2	-
Inšpekcijske službe	1	-
Centri za socialno delo	-	1
Skupaj	6	8

Sodelovanje policije pri varovanju javnih zbiranj

	Število	
	2014	2015
Javne prireditve	20	12
Skupaj	20	12

ZAGOTAVLJANJE VARNOSTI CESTNEGA PROMETA

Kršitve, ugotovljene pri nadzoru cestnega prometa

Enota in predpisi		Zakon o pravilih cestnega prometa	Zakon o voznikih	Zakon o motornih vozilih	Zakon o cestah	Skupaj
PP LAŠKO	2014	1.606	32	114	4	1.756
	2015	1.913	43	186	-	2.142
	Porast/upad (v %)	19,1	34,4	63,2	-	22,0
SKUPAJ	2014	1.606	32	114	4	1.756
	2015	1.913	43	186	-	2.142
	Porast/upad (v %)	19,1	34,4	63,2	-	22,0

Kršitve prometne zakonodaje in postopki policije po zakonu o prekrških

Postopek	Število kršitev		
	2014	2015	Porast/upad 2014/2015(v %)
Opozorilo	226	337	49,1
Plačilni nalog	1.387	1.573	13,4
Izdaja odločbe v hitrem postopku	9	16	-
Obdolžilni predlog	120	175	45,8

Kršitve zakonodaje in vložena pravna sredstva v hitrem postopku in podani predlogi za uklonilni zapor po zakonu o prekrških

Postopek	Število kršitev		
	2014	2015	Porast/upad 2014/2015(v %)
Zahteva za sodno varstvo zaradi izdanega plačilnega naloga	36	54	50,0
Predlog za uklonilni zapor	3	-	-

Najpogostejši ukrepi policistov pri nadzoru cestnega prometa

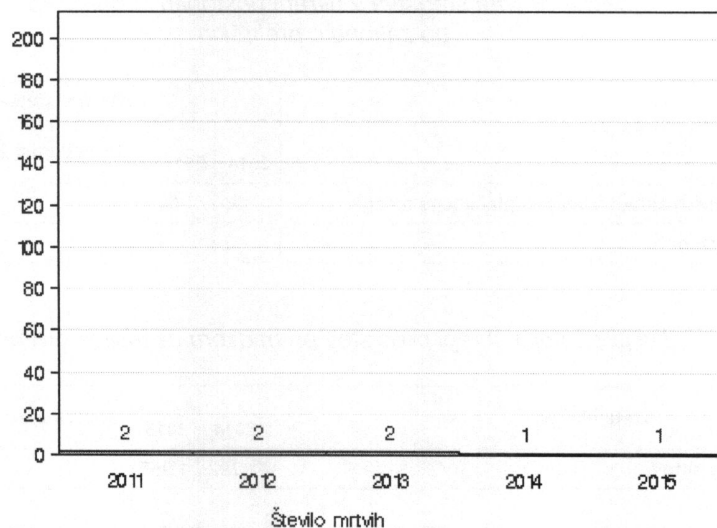
Vrsta ukrepa	2014	2015	Porast/upad 2014/2015(v %)
Število odrejenih alkotestov	1.792	1.957	9,2
- pozitiven	99	129	30,3
- negativen	1.689	1.823	7,9
- odklonjen	4	5	-
Število odrejenih strokovnih pregledov zaradi alkohola	7	4	-
- pozitiven	5	1	-

Vrsta ukrepa	2014	2015	Porast/upad 2014/2015(v %)
- negativen	-	1	-
- odklonjen	2	2	-
Število odrejenih strokovnih pregledov zaradi prepovedanih drog	11	4	-
- pozitiven	7	2	-
- negativen	2	-	-
Število pridržanj	2	2	-
- po ZPrCP	2	2	-
Število začasnih odvzemov vozniških dovoljenj	63	59	-6,3
Število zasegov motornih vozil	20	34	70,0
- po ZPrCP	19	34	78,9
- po ZP-1	1	-	-
Število privedb na oddelke za prekrške na okrajnih sodiščih	1	-	-

Prometne nesreče in posledice

Leto	Prometne nesreče				Posledice		
	Število vseh nesreč	Število nesreč s smrtnim izidom	Število nesreč s telesnimi poškod.	Število nesreč z mater. škodo	Število mrtvih	Število hudo telesno poškod.	Število lahko telesno poškod.
2011	153	2	49	102	2	7	66
2012	181	2	60	119	2	11	75
2013	163	2	57	104	2	8	72
2014	155	1	49	105	1	5	65
2015	143	1	48	94	1	15	53
Porast/upad 2014/2015(v %)	-7,7	-	-2,0	-10,5	-	-	-18,5

Mrtvi v prometnih nesrečah



Prometne nesreče in posledice na območju policijskih enot

Območje	Prometne nesreče				Posledice			
	Število vseh nesreč	Število nesreč s smrtnim izidom	Število nesreč s telesnimi poškod.	Število nesreč z mater. škodo	Število mrtvih	Število hudo telesno poškod.	Število lahko telesno poškod.	
PP LAŠKO	2014	155	1	49	105	1	5	65
	2015	143	1	48	94	1	15	53
Skupaj	2014	155	1	49	105	1	5	65
	2015	143	1	48	94	1	15	53

Alkoholizirani povzročitelji prometnih nesreč in povprečna stopnja alkoholiziranosti

Nesreče	Število vseh povzročiteljev		Število alkoholiziranih povzročiteljev		Delež alkoholiziranih povzročiteljev (v %)		Povprečna stopnja alkohola (g/kg)	
	2014	2015	2014	2015	2014	2015	2014	2015
Smrtne	1	1	-	-	0	0	-	-
S telesno poškodbo	46	45	3	5	6,5	11,1	1,64	1,49
Z materialno škodo	72	60	4	4	5,6	6,7	1,53	0,72
Skupaj	119	106	7	9	5,9	8,5	1,58	1,15

Posledice prometnih nesreč glede na vrsto ceste

Vrsta ceste	Število mrtvih		Število hudo telesno poškodovanih		Število lahko telesno poškodovanih	
	2014	2015	2014	2015	2014	2015
Glavna cesta	1	1	2	3	25	18
Regionalna cesta	-	-	-	4	7	10
Lokalna cesta	-	-	1	-	7	4
Naselje z uličnim sistemom	-	-	-	1	14	9
Naselje brez uličnega sistema	-	-	2	7	12	11
Turistična cesta	-	-	-	-	-	1
Skupaj	1	1	5	15	65	53

Posledice prometnih nesreč glede na vzrok

Vzrok	Število mrtvih		Število hudo telesno poškodovanih		Število lahko telesno poškodovanih	
	2014	2015	2014	2015	2014	2015
Neprilagojena hitrost	1	-	4	8	21	9
Nepravilna stran/smer	-	1	1	1	11	13
Neupoštevanje prednosti	-	-	-	1	10	14
Nepravilno prehitivanje	-	-	-	-	-	2
Nepravilni premiki z vozilom	-	-	-	-	3	-
Neustrezna varnostna razdalja	-	-	-	1	10	10

Posledice prometnih nesreč glede na vrsto udeležencev

Udeleženci	Število mrtvih		Število hudo telesno poškodovanih		Število lahko telesno poškodovanih		Število udeležencev brez poškodb		Skupaj	
	2014	2015	2014	2015	2014	2015	2014	2015	2014	2015
Vozniki osebnih avtomobilov	-	-	3	3	35	27	155	130	193	160
Potniki	1	1	-	3	18	11	1	-	20	15
Pešci	-	-	-	-	1	2	-	-	1	2
Vozniki motornih koles	-	-	1	3	5	7	2	-	8	10
Kolesarji	-	-	-	3	2	2	-	1	2	6
Drugi udeleženci	-	-	1	3	4	4	52	51	57	58
Skupaj	1	1	5	15	65	53	210	182	281	251

Prometne nesreče s pobegom

	Število nesreč		
	2014	2015	Porast/upad (v %)
Vse prometne nesreče	31	35	12,9
- Prometne nesreče z mrtvimi in telesno poškodovanimi	-	2	-
- Neraziskane nesreče z mrtvimi in telesno poškodovanimi	-	1	-

NADZOR DRŽAVNE MEJE IN IZVAJANJE PREDPISOV O TUJCIH

Kršitve zakona o tujcih in zakona o nadzoru državne meje

Predpis	2014	2015	Porast/upad (v %)
Zakon o tujcih	5	6	-
Skupaj	5	6	

Državljanstvo obravnavanih oseb zaradi nedovoljenega vstopa v Slovenijo na notranji meji

Državljanstvo	Število kršitev	
	2014	
MEHIKA	1	
Skupaj	1	

Državljanstvo oseb, obravnavanih zaradi nedovoljenega prebivanja

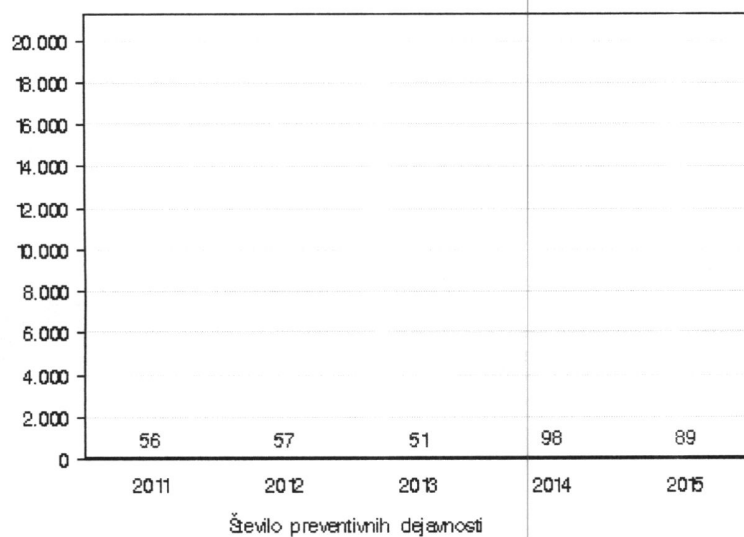
Državljanstvo	Število kršitev	
	2014	2015
BOSNA IN HERCEGOVINA	1	1
KOSOVO	-	1
Skupaj	1	2

Državljanstvo oseb, katerim so bile izdane odločbe o prostovoljni vrnitvi

Državljanstvo	Število izdanih odločb o prostovoljni vrnitvi	
	2014	2015
SRBIJA	1	2
BOSNA IN HERCEGOVINA	2	1
GRUZIJA	-	1
LIBIJA	-	1
Skupaj	3	5

POLICIJSKO DELO V SKUPNOSTI

Preventivne dejavnosti



Področja preventivnega in policijskega dela v skupnosti po policijskih enotah

Policijske enote	Kriminaliteta		Javni red in mir		Cestni promet		Drugo	
	2014	2015	2014	2015	2014	2015	2014	2015
PP LAŠKO	8	9	41	32	31	43	18	5
Skupaj	8	9	41	32	31	43	18	5

Preventivno in policijsko delo v skupnosti po subjektih

Subjekti	Število dejavnosti	
	2014	2015
OSNOVNA ŠOLA	76	66
DRUGA DRUŠTVA	14	13
MEDIJI(RADIO,TV,ČASOPIS,REVIJE,INTERNET)	2	2
LOKALNA SKUPNOST	2	2

Subjekti	Število dejavnosti	
	2014	2015
DOM ZA STAREJŠE OBČANE	-	3
SVET ZA PREVENTIVO IN VZGOJO V CP	1	1
FIZIČNA OSEBA	1	-
GOSTINSKI LOKAL	1	-
PRIVATNA PODJETJA	1	-
DRŽAVNA PODJETJA	-	1
CENTER ZA SOCIALNO DELO	-	1
Skupaj	98	89

OPERATIVNO-KOMUNIKACIJSKA DEJAVNOST

Klici na interventno številko 113 in interventni dogodki po policijskih enotah

	Število klicev		Število interventnih dogodkov	
	2014	2015	2014	2015
PP LAŠKO	1.003	1.034	1.262	1.260

Povprečni reakcijski časi po policijskih enotah

	Vsi interventni dogodki (mm:ss)		Nujni interventni dogodki (mm:ss)	
	2014	2015	2014	2015
PP LAŠKO	19:32	21:06	10:39	16:20

Razpisani ukrepi

Število razpisanih ukrepov	2014	2015
	Število razpisanih iskanj na predlog sodišča zaradi izmikanja postopku (trajne odredbe in tiralice)	4
Število iskanj, ki jih razpiše policija zaradi kaznivega dejanja	3	-
Število razpisanih pogrešanih odraslih oseb	1	1
Število hišnih priporov	1	-

FORENZIČNA IN KRIMINALISTIČNOTEHNIČNA DEJAVNOST

Druga strokovna opravila pri preiskovanju kaznivih dejanj

	2014	2015	Porast/upad (v %)
Število prepoznav oseb na fotografijah	1	3	-

Kriminalističnotehnična opravila

	2014	2015	Porast/upad (v %)
Število ogledov krajev kaznivih dejanj in drugih dogodkov	144	111	-22,9
Število odvzetih brisov ustne sluznice	1	6	-

SPREMLJANJE IZVAJANJA POLICIJSKIH POOBLASTIL IN OGROŽANJA POLICISTOV

Osebe, katerih identiteto je ugotavljala policija

Zakonska podlaga	Število oseb		
	2014	2015	Porast/upad (v %)
Zakon o nalogah in pooblastilih policije	244	166	-32,0

Izravnalni ukrepi

	2015
Število oseb	1
Število postopkov, v katerih so bili izvedeni izravnalni ukrepi	1

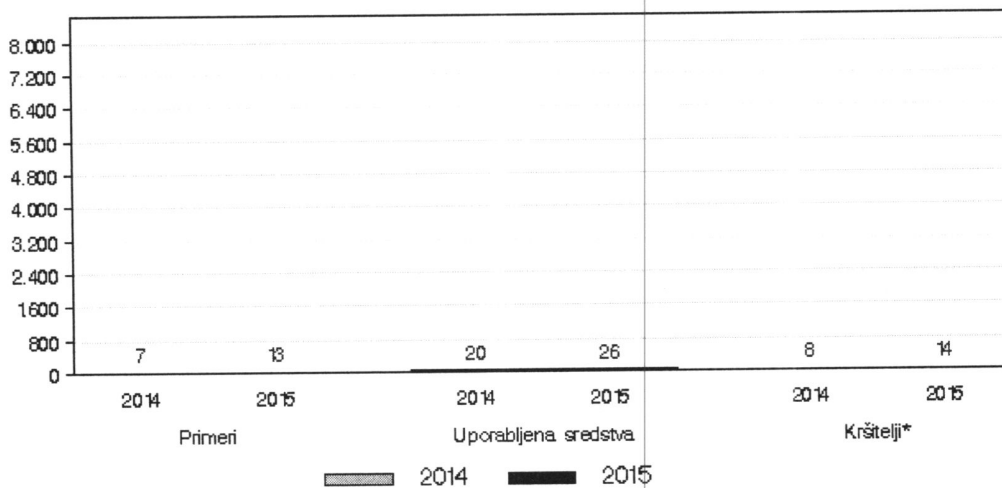
Osebe, privedene na sodišče zaradi postopka o kaznivem dejanju ali prekršku

	Število oseb		
	2014	2015	Porast/upad (v %)
Storilci prekrškov	1	2	-
Skupaj	1	2	-

Pridržane, zadržane in privedene osebe

Zakonska podlaga ter čas pridržanja, zadržanja in privedbe	Število oseb		
	2014	2015	Porast/upad (v %)
Skupaj ZNPPol	1	2	-
- do 12 ur zaradi motenja ali ogrožanja javnega reda (prva alineja 64/1 ZNPPol)	1	1	-
- do 12 ur zaradi kršitve prepovedi približevanja (druga alineja 64/1 ZNPPol)	-	1	-
Skupaj ZP-1	4	12	-
- pridržanje do iztreznitve do 12 ur (109/2 ZP-1)	4	12	-
24. čl. ZPrCP, pridržanje od 6 do 12 ur	2	2	-
Skupaj ZKP	7	11	-
- odvzem prostosti in pridržanje do 48 ur (157/2 čl. ZKP)	7	11	-
Skupaj	14	27	-

Uporaba prisilnih sredstev



*Osebe, zoper katere so bila uporabljena prisilna sredstva.

Uporaba prisilnih sredstev in opozorilnega strela

Vrsta prisilnega sredstva	2014	2015
Sredstva za vklepanje in vezanje	7	13
Telesna sila	12	13
Plinski razpršilec	1	-
Skupaj	20	26

Uporaba posameznih vrst prisilnih sredstev in opozorilnega strela po enotah

	SV	TS	Skupaj
PP LAŠKO	13	13	26
Skupaj	13	13	26

*SV - sredstva za vklepanje in vezanje, TS - telesna sila, PR - plinski razpršilec, PAL - palica, SP - službeni pes, PUV - prisilno ustavljanje prevoznih sredstev, KON - konjenica, PMV - posebna motorna vozila, VC - vodni curek, PS - plinska sredstva in druga z zakonom določena sredstva za pasivizacijo, SO - strelno orožje, OS - opozorilni strel.

Posledice uporabe prisilnih sredstev pri policistih in kršiteljih

	Število policistov		Število kršiteljev*	
	2014	2015	2014	2015
Vidni zunanji znaki**	-	-	2	2
Lahka telesna poškodba	4	1	-	-
Skupaj	4	1	2	2

*Osebe, zoper katere so policisti uporabili prisilna sredstva.

**Praska, odrgnina ali druga manjša površinska poškodba.

Grožnje policistom

Stopnja ogroženosti	Število groženj	
	2014	2015
Nizka	2	3
Skupaj	2	3

REŠEVANJE PRITOŽB

Pritožbe zoper delo policistov

	2014	2015	Porast/upad (v %)
Število vloženi pritožb	4	4	-
Število nerešenih pritožb iz prejšnjih let	1	-	-
Število rešenih pritožb	5	4	-

Rešene pritožbe glede na način reševanja

	2014	2015	Porast/upad (v %)
Pomiritveni postopki	1	3	-
- uspešno zaključeni (150/5 ZNPPol)	-	1	-
Senati	-	1	-
- neuspešno zaključeni pomiritveni postopki (148/3 ZNPPol)	-	1	-
Zaključek brez obravnave	4	1	-
SKUPAJ rešenih pritožb	5	4	-

Rešene pritožbe zoper policiste po delovnih področjih

	Kriminaliteta	Javni red in mir	Cestni promet	
	2014	2014	2014	2015
Pomiritveni postopki	-	-	2	5
- uspešno zaključeni (150/5 ZNPPol)	-	-	-	2
Senati	-	-	-	2
- neuspešno zaključeni pomiritveni postopki (148/3 ZNPPol)	-	-	-	2
Zaključek brez obravnave	1	1	2	1
SKUPAJ rešenih pritožb	1	1	4	6

* Ker se lahko posamezna pritožba nanaša na več delovnih področij, je seštevek števila pritožb po delovnih področjih praviloma večji od števila obravnavanih pritožb.

Rešene pritožbe po pritožbenih razlogih *

	Uporaba pooblastil		Komunikacija		Skupaj	
	2014	2015	2014	2015	2014	2015
Pomiritveni postopki	1	3	-	2	1	5
- uspešno zaključeni (150/5 ZNPPol)	-	1	-	1	-	2
Senati	-	1	-	1	-	2
- neuspešno zaključeni pomiritveni postopki (148/3 ZNPPol)	-	1	-	1	-	2
Zaključek brez obravnave	4	1	1	-	5	1
SKUPAJ rešenih pritožb	5	4	1	2	6	6

* Ker lahko posamezna pritožba vsebuje več pritožbenih razlogov, je število pritožbenih razlogov praviloma večje od števila obravnavanih pritožb.

