



REPUBLIKA SLOVENIJA

MINISTRSTVO ZA NOTRANJE ZADEVE

POLICIJA

POLICIJSKA UPRAVA CELJE

POLICIJSKA POSTAJA LAŠKO

Zdraviliška cesta 5 a, 3270 LAŠKO

Telefon: 03 734 48 30; telefaks: 03 734 48 49

E-pošta: pp_lasko.puce@policija.si; <http://www.policija.si>

POROČILO O DELU POLICIJSKE POSTAJE LAŠKO V LETU 2013



Laško, februar 2014

VSEBINA

| | stran |
|---|--------------|
| 1 ZNAČILNOSTI DELA POLICIJE V LETU 2013 | 3 |
| 2 DELO PO POSAMEZNIH DELOVNIH PODROČJIH | 3 |
| 2.1 TEMELJNE DEJAVNOSTI | 3 |
| 2.1.1 Preprečevanje, odkrivanje in preiskovanje kriminalitete | 3 |
| 2.1.2 Vzdrževanje javnega reda in zagotavljanje splošne varnosti ljudi in Premoženja | 4 |
| 2.1.3 Zagotavljanje varnosti cestnega prometa | 5 |
| 2.1.4 Nadzor državne meje in izvajanje predpisov o tujcih | 6 |
| 2.1.5 Varovanje določenih oseb in objektov | 6 |
| 2.2 DRUGE DEJAVNOSTI | 7 |
| 2.2.1 Policijsko delo v skupnosti | 7 |
| 2.2.2 Operativno-komunikacijska dejavnost | 7 |
| 2.2.3 Forenzična in kriminalistično-tehnična dejavnost | 7 |
| 2.2.4 Analitska dejavnost | 8 |
| 2.2.5 Spremljanje izvajanja policijskih pooblastil in ogrožanja policistov | 8 |
| 2.2.6 Reševanje pritožb | 8 |

PRILOGA : STATISTIČNI PODATKI

1 ZNAČILNOSTI DELA POLICIJE V LETU 2013

Na področju kriminalitete smo v večini primerov obravnavali kazniva dejanja premoženjske kriminalitete. Kaznivih dejanj je bilo manj kot v preteklem letu, in znaša upad števila kaznivih dejanj za 3,9 odstotka. V porastu so predvsem kazniva dejanja poškodovanja tuje stvari in tatvine »bagatelna kriminaliteta«, ki bistveno ne vpliva na stabilne varnostne razmere na območju UE Laško (tatvine barvnih kovin, poškodovanje tuje stvari in manjše tatvine). Glede na število obravnavanih kaznivih dejanj pa je preiskavnost slabša od preteklega leta. Poudariti je potrebno, da smo veliko pozornost posvetili preventivnemu delovanju in na takšen način pri občanih dvigovali raven samozaščitnega obnašanja.

Povečalo se je tudi število kaznivih dejanj nasilja v družini za 19 %, kar tudi kaže na dosledno ukrepanje zoper storilce tovrstnih dejanj.

Na področju javnega reda in splošne varnosti ljudi in premoženja ocenjujemo, da so bile varnostne razmere ugodne. Število vseh kršitev se je zmanjšalo za 27,6 %. V obravnavanem obdobju nismo beležili množičnih kršitev. Nekoliko pa se je povečal odstotek kršitev prepiranja, vpitja ali nedostojnega vedenja. Naloge na področju splošne varnosti ljudi in premoženja smo izvajali na krajih, kjer je bilo potrebno zagotavljati varnost. Zaradi zagotavljanja visokega nivoja varnosti smo krepili sodelovanje z lokalno skupnostjo in medobčinskimi inšpektorati, zato smo opravljali naloge v sodelovanju z redarskimi službami. Dosledno smo izvajali zakonska določila, ki opredeljujejo ukrep prepovedi približevanja osebi ali določenemu kraju.

V letu 2013 smo obravnavali za 9,9 % manj prometnih nesreč kot leta 2012, kar je tudi posledica spremembe zakonodaje (ponovno uvedena možnost odstopa od prometne nesreče). Glede posledic je stanje nekoliko boljše kot v letu 2012, žal pa je identično glede mrtvih v prometnih nesrečah. Tako smo obravnavali 2 prometni nesreči s smrtnim izidom, v katerih sta 2 osebi izgubili življenje (leta 2012, prav tako 2 prometni nesreči s smrtnim izidom, v kateri sta dve osebi umrli). Obe prometni nesreči sta se sicer zgodili že na začetku leta (januar in februar), obe pa sta bili posledica spleta nesrečnih okoliščin, saj povzročitelji niso bili pod vplivom alkohola. V prometnih nesrečah na območju PP Laško se je sicer manj oseb hudo telesno poškodovalo 8 (11), prav tako je bilo nekoliko manj lahko telesno poškodovanih 72 (75), v primerjavi z letom 2012. Še vedno pa je pereč problem vožnja pod vplivom alkohola, saj je bilo 11,47 % povzročiteljev prometnih nesreč pod vplivom alkohola, kar je celo nekoliko ugodneje kot leta 2012 (12,75%), pa še vedno zelo visoko. Pozitivno pa je, da smo pri nadzoru cestnega prometa ugotovili več vinjenih voznikov, v primerjavi z letom 2012 za 17% (v letu 2013 117, v letu 2012 pa 100).

V zvezi z nalogami za preprečevanje in odkrivanje nezakonitega bivanja tujcev v R Sloveniji smo opravljali nadzore predvsem pri stanodajalcih. Pri tem smo beležili tudi ukrepe po Zakonu o tujcih in Zakonu o prijavi prebivališča. Zaradi znane gospodarske situacije je bilo gradbišč na območju PP Laško zelo malo. V okviru preprečevanja in odkrivanja nedovoljenih migracij smo opravljali delo predvsem na glavni cesti I. reda št. 5 in ŽP Zidani Most, vendar večjih nepravilnosti nismo ugotovili. Zaradi prekoračenega časa bivanja smo eni osebi (državljanke Kube), izdali odločbo o prostovoljni vrnitvi.

Pri izvajanju nalog za zagotavljanje varnosti ljudi in premoženja oziroma za zagotavljanje javnega reda v širšem smislu, smo sodelovali z lokalnimi skupnostmi oziroma z redarskimi službami, ki delujeta na območju občin Laško in Radeče, z vzgojno izobraževalnimi organizacijami in drugimi subjekti. Delovanje oziroma aktivnosti PP Laško pa smo predstavljali tudi v člankih objavljenih v lokalnem časopisu Laški bilten in tudi ob dnevnih stikih z Radiom Trbovlje.

2 DELO PO POSAMEZNIH DELOVNIH PODROČJIH

2.1 TEMELJNE DEJAVNOSTI

2.1.1 Preprečevanje, odkrivanje in preiskovanje kriminalitete

V obravnavanem obdobju smo v primerjavi z enakim obdobjem preteklega leta obravnavali manj kaznivih dejanj. Državnemu tožilstvu smo poslali **160** (263) kazenskih ovadb, **149** (128) poročil v

dopolnitev kazenskih ovadb, **45** (126) poročil o dejanjih brez pravne podlage za pregon in **166** (41) kazenskih ovadb - skrajšani postopek. Preiskanos kaznivih dejanj znaša **40,2 %** (48,2 %).

Delež kaznivih dejanj splošne kriminalitete znaša 93,0 %, kaznivih dejanj gospodarske kriminalitete pa znaša 7,0 %.

S področja splošne kriminalitete smo obravnavali **319** (346) kaznivih dejanj, s področja gospodarske kriminalitete **24** (11) kaznivih dejanj. Skupni delež preiskanih kaznivih s področja premoženja znaša **23,7 %** (30,7 %).

Obravnavali smo tudi **9** (14) kaznivih dejanj zoper življenje in telo, kaznivih dejanj zoper spolno nedotakljivost v obravnavanem obdobju nismo obravnavali.

S področja kaznivih dejanj zoper zakonsko zvezo, družino in otroke smo obravnavali **26** (25), od tega **21** (17) KD nasilja v družini in **5** (4) KD zanemarjanje mladoletne osebe in surovo ravnanje.

Obravnavali smo **6** (4) kaznivih dejanj, katere so storili mladoletni storilci.

S področja gospodarske kriminalitete smo obravnavali **24** (11) kaznivih dejanj, od tega **11** (3) KD poslovnih goljufij, **1** KD goljufije in **12** (7) drugih kaznivih dejanj s področja gospodarske kriminalitete.

Obravnavali smo **2** (2) KD neupravičena proizvodnja in promet s prepovedanimi drogami, nedovoljenimi snovmi v športu in predhodnimi sestavinami za izdelavo prepovedanih drog. V letu 2013 smo zasegli 1.228,4 g konoplje – rastline (marihuane).

Kaznivih dejanj povezanih z orožjem nismo obravnavali.

PODATKI ZA OBMOČJE OBČINE LAŠKO ¹:

Od zgoraj navedenih kaznivih dejanj so policisti v letu 2013, na območju Občine Laško obravnavali skupno 332 (417) kaznivih dejanj (v tem podatku so zajeta tudi kazniva dejanja, ki jih je obravnaval Sektor kriminalistične policije PU Celje). Od obravnavanih kaznivih dejanj na območju Občine Laško je bilo uspešno preiskanih 44,28% (64,65%) kaznivih dejanj.

2.1.2 Vzdrževanje javnega reda in zagotavljanje splošne varnosti ljudi in premoženja

Ocenjujemo, da so bile varnostne razmere na področju javnega reda in splošne varnosti ljudi in premoženja dobre. Skupno smo obravnavali **134** (185) kršitev po Zakonu o varstvu javnega reda in miru. Množičnih kršitev nismo obravnavali. Naloge na področju splošne varnosti ljudi in premoženja smo izvajali na krajih, kjer je bilo potrebno zagotavljati varnost.

Izrekli smo **15** (13) ukrepov »prepoved približevanja določeni osebi ali kraju«.

Največ kršitev je bilo po Zakonu o varstvu javnega reda in miru, manj kršitev pa je bilo po drugih predpisih. Po kraju kršitev je na prvem mestu stanovanje, sledi cesta, ulica, trg, javne prireditve, sledijo pa gostinski objekti.

V letu 2013 smo obravnavali **15** (9) kršitev določil po Zakonu o proizvodnji in prometu s prepovedanimi drogami, **9** (8) kršitev po Zakonu o prijavi prebivališča, **8** (5) kršitev po Zakonu o zaščiti živali, **4** (3) kršitve po Zakonu o tujcih, **2** (1) kršitev po Zakonu o omejevanju porabe alkohola, **1** (4) kršitev po Zakonu o orožju, **1** kršitve po Zakonu o zasebnem varovanju **5** (3) kršitve po Zakonu o osebnih izkaznici in **10** (4) kršitve po drugih predpisih.

Po dnevu kršitve izstopajo sobota, petek in nedelja, v ostalih dneh pa je število kršitev približno enaka.

Ocenjujemo, da so bili ukrepi policije izvedeni v skladu s strategijo in usmeritvami, ki so potrebne za vzpostavitev javnega reda. Opravili smo **149** (169) intervencij v zasebnem in javnem prostoru.

¹ Podatki so pridobljeni po parametru katastrske občine, katerih območje se ne ujema v popolnosti z območjem UE oz. PP in tudi ne z območjem občine. Zaradi opisanega so ti podatki orientacijski.

Pri zagotavljanju nalog varnosti smo sodelovali tudi s predstavniki medobčinskih inšpektoratov Celje in Krško in smo naloge opravljali v sodelovanju z redarskimi službami, predvsem na področju mirujočega prometa, kontrola črnih odlagališč smeti in na ugotavljanju vandalizma v parkih in okoli osnovnih šol. Prav tako smo sodelovali z varnostniki, ki opravljajo redarsko službo v športni dvorani Tri lilije, kjer potekajo športne prireditve.

Obravnavali smo **8** (6) samomorov, **3** (5) poskuse samomora, **6** (6) delovnih nesreč in **7** (9) požarov.

V okviru patroljiranja smo nadzorovali tudi upoštevanje omejitev v zvezi z vožnjo z vozili v naravnem okolju, na območjih, kjer smo v preteklosti ugotavljali tovrstno problematiko.

PODATKI ZA OBMOČJE OBČINE LAŠKO ²:

Na območju Občine Laško so policisti v letu 2013 obravnavali 142 (170) kršitev, od tega 96 (139) po Zakonu o varstvu javnega reda in miru in 46 prekrškov po drugih predpisih (Zakon o proizvodnji in prometu s prepovedanimi drogami, Zakon o zaščiti živali, Zakon o osebni izkaznici, Zakon o prijavi prebivališča, Zakon o tujcih, Zakon o eksplozivih in pirotehničnih izdelkih, Zakon o omejevanju porabe alkohola, Zakon o zasebnem varovanju, Zakon o orožju, Uredba o prepovedi vožnje v naravnem okolju).

2.1.3 Zagotavljanje varnosti cestnega prometa

V obravnavanem obdobju je bilo na območju PP Laško obravnavanih skupaj **163** (181; -9,9%) prometnih nesreč, od tega **2** (2) nesreči s smrtnim izidom, **57** (60; -5%) prometnih nesreč s telesnimi poškodbami in **104** (119; -13,6%) prometnih nesreč z materialno škodo. V prometnih nesrečah sta **2** osebi umrli (2012, 2), **8** (11, -28,3%) oseb je bilo hudo in **72** (75, -4%) lahko poškodovanih. Pokojna je bila voznica osebnega avtomobila, ki je bila v prometni nesreči udeležena sama, drug pokojnik pa je bil sopotnik v osebnem avtomobilu povzročitelje prometne nesreče.

V naselju se je zgodilo 72 prometnih nesreč, izven naselja pa se je zgodilo 91 prometnih nesreč, tudi obe prometni nesreči s smrtnim izidom.

Primarni vzroki PN so: nepravilna stran/smer vožnje (45), neprilagojena hitrost (29), premiki z vozilom (25), ostali vzroki (19), neustrezna varnostna razdalja (17), neupoštevanje pravil o prednosti (15).

Nadzor smo poskušali usmeriti v najhujše kršitelje cestno-prometnih predpisov, ter smo dosledno izvajali ukrepe po določilih 23. in 24. člena ZPrCP. Z 1. 9. 2013 so se spremenili pogoji za zaseg vozil vozila po 23. členu ZPrCP. Policisti pa so v slabih 4 mesecih skupaj zasegli 10 motornih vozil (v letu 2012 7 vozil). Po določilih 24. člena ZPrCP smo pridržali zgolj 9 voznikov (v letu 2012 38voznikov), v **44** primerih smo od pridržanja odstopili (2012 14). Zaradi suma vožnje vod vplivom mamil smo odredili **5** ugotovitvenih postopkov za ugotovitev simptomov, od tega so bili 4 pozitivni, 1 voznik pa je strokovni pregled odklonil.

Odredili smo več preizkusov alkoholiziranosti in sicer **2050** (1441), kar je 42% več. Pri tem smo ugotovili večje število vinjenih voznikov motornih vozil za -17%, 2013 **117**, 2012 pa 100. Delež vinjenih voznikov povzročiteljev prometnih nesreč se je nekoliko zmanjšal in sicer iz 12,75% (2012), na **11,47%**, oz. od 122 povzročiteljev prometnih nesreč, jih je bilo 14 pod vplivom alkohola. Je pa pozitivno, da smo v nadzoru cestnega prometa ugotovili več vinjenih voznikov za **17%**, kar pomeni, da so policisti prepoznali problematiko po omenjenem segmentu dela.

Izvajali smo poostrene nadzore prometa, prilagojene letnem času in/ali problematiki, ki se je pri tem pojavljala in so bili nadzori tako tudi ciljno usmerjeni (alkohol, pešci, enosledna vozila, varno na poti v in iz šole). V času od meseca marca do septembra posebno pozornost namenimo voznikom enoslednih vozil, v času od oktobra do februarja pa peščem, kar pomeni, da vsaj enkrat mesečno opravljamo usmerjen nadzor v cestnem prometu.

Na območju PP Laško je bila v letu 2013 turistične prireditve "Pivo-cvetje", kjer varnostne razmere zahtevajo fizično urejanje cestnega prometa, oziroma spremembo prometnega režima. Pri tem so nam pomagali tudi drugi policisti iz območja PU Celje, pri tem pa večjih težav nismo beležili.

² Podatki so pridobljeni po parametru katastrske občine, katerih območje se ne ujema v popolnosti z območjem UE oz. PP in tudi ne z območjem občine. Zaradi opisanega so ti podatki orientacijski.

Sodelovali smo na športnih prireditvah »Skok na Šmohor«, »tek veselih nogic« in »Laški športni vikend«, kjer smo izvajali nadzor nad potekom prireditev. Prav tako v okviru opravljanja kolesarskih izpitov petošolcev pomagamo pri izvedbi projekta in sicer za OŠ Radeče po mestnih ulicah v bližini OŠ, za OŠ Laško in Rimske Toplice pa na poligonu Ločica.

Pri delu smo pozornost namenili tudi nadzoru tehnični brezhibnosti vozil pri prevozu otrok v šolo in iz šole ter na izlete. Prav tako je z vodstvi šol dogovorjeno, da za vsak prevoz otrok na izlete obvestijo policijsko postajo, policisti pa so opravili pred odhodom nadzor vozila in voznika.

PODATKI ZA OBMOČJE OBČINE LAŠKO ³:

Od zgoraj navedenih prometnih nesreč smo v letu 2013 na območju Občine Laško obravnavali 136 (154) prometnih nesreč. V letu 2013 sta se na območju Občine Laško zgodili 2 prometni nesreči v katerih je umrl po 1 udeleženec cestnega prometa (v letu 2012 se je na območju Občine Laško zgodila 1 PN s smrtnim izidom, v kateri je 1 oseba izgubila življenje), v 43-ih (48) prometnih nesrečah so udeleženci utrpeli telesne posledice, 91 (104) prometnih nesreč pa je imelo za posledico le materialno škodo. Delež povzročiteljev, ki so bili pod vplivom alkohola je v letu 2013 za območje Občine Laško znašal 8% (12,8% v letu 2012)

2.1.4 Nadzor državne meje in izvajanje predpisov o tujcih

V letu 2013 smo naloge v zvezi z nadzorovanjem zakonitosti bivanja izvajali predvsem pri stanodajalcih, saj je bilo zaradi znane gospodarske situacije gradbišč zelo malo. Naloge v zvezi z ugotavljanjem nezakonitih migracij smo opravljali v sklopu rednih nadzorov v cestnem prometu in okolici ŽP Zidani Most in posameznih nadzorov, ki jih določi Policijska uprava.

Izvajali smo nadzor nad zakonitostjo bivanja tujcev. Sodelovali smo z referentko za tujce pri Upravi enoti Laško. Prav tako smo opravljali poostrene nadzore na gradbiščih, kjer so zaposleni tujci.

V letu 2013 smo beležili 4 (3) ukrepe po Zakonu o tujcih in 9 (11) ukrepov po Zakonu o prijavi prebivališča. Glede na nova določila Zakona o tujcih smo 1 osebi izdali odločbo o prostovoljni vrnitvi in sicer državljanke Kube, ki je imela VIZO za vstop v »Schengensko območje«, ki pa ga v določenem roku ni zapustila. Prav tako smo kontrolirali drž. Francije arabskega porekla, ki je bil kontroliran na ŽP Zidani Most. Omenjeni pri sebi ni imel veljavnega dokumenta za bivanje v EU, identiteto pa smo ugotovili preko Schengenskega informacijskega sistema. Izdan mu je bil plačilni nalog.

Preverjali smo odločbe UE za razveljavitev dovoljenja za začasno prebivanje v RS, ko je tujcem prenehalo delovno razmerje. Preverjali smo na terenu in pri delodajalcih in ugotovili, da so se osebe vrnile v svojo matično državo. S KK Zlatorog, kjer so zaposleni tuji športniki sodelujemo, tuji državljani, ki so trenutno v klubu pa imajo urejeno dovoljenje za prebivanje.

Konec leta smo ugotovili, da se je na naslovu Trubarjeva ulica 9, v Laškem (stavba, kjer je tudi pošta), ustanovilo več podjetij. Okoliščine še ugotavljamo in bomo z delom nadaljevali v letu 2014. Na naslovu Celjska ulica 9, pa se nova podjetja niso ustanovila. Na naslovu je še vedno 22 podjetij, za katera se je že leta 2012 podal predlog za izbris. Nova podjetja se na tem naslovu niso ustanovljala. Prav tako smo ob koncu leta pričeli s preiskovanjem kaznivega dejanja, Oškodovanja temeljnih pravic delavcev, kjer so oškodovanci tujci, sedež podjetja pa je bil v Laškem. Po sedaj zbranih obvestilih lastnih podjetja prihaja od drugod, v Laškem je bil zgolj sedež podjetja. Po zadevi se bo nadaljevalo delo tudi v letu 2014.

2.1.5 Varovanje določenih oseb in objektov

Glede na veliko migracijsko frekvenco so policisti v nočnem času večkrat kontrolirali železniško vozlišče v Zidanem mostu, hidroelektrarno Vrhovo in ostale objekte energetskih virov. Sicer na območju PP Laško ni oseb ali objektov, ki so varovani na podlagi predpisov.

³ Podatki so pridobljeni po parametru katastrske občine, katerih območje se ne ujema v popolnosti z območjem UE oz. PP in tudi ne z območjem občine. Zaradi opisanega so ti podatki orientacijski.

2.2 DRUGE DEJAVNOSTI

2.2.1 Policijsko delo v skupnosti

Preventivne aktivnosti so v pretežni meri izvajali vodje policijskih okolišev sami ali v sodelovanju z zunanjimi ustanovami. Policisti so največ sodelovali s Svetoma za preventivo v cestnem prometu, ki sta ustanovljena v obeh občinah, Centrom za socialno delo in v vseh Osnovnih šolah.

Opravljenih je bilo **51** (57) aktivnosti po preventivni dejavnosti na različnih področjih dela. Največ nalog je bilo opravljenih na področju cestnega prometa, sledi javni red in mir, na zadnjem mestu pa je področje kriminalitete.

Vodje policijskih okolišev so sodelovali na nekaterih sestankih društev (gasilsko društvo, AMD, ZŠAM, lovska družina), kjer so člane društev animirali za medsebojno partnersko sodelovanje.

Osnovnim šolam smo v sodelovanju s predstavniki Sveta za preventivo v cestnem prometu nudili pomoč pri izvedbi kolesarskih izpitov za osnovnošolce na poligonu v Ljubečni. VPO je v OŠ Radeče opravil predavanje na temo »preprečimo nasilje v šolah«. Oktobra je VPO sodeloval pri preventivnem projektu »tehnični dan« za OŠ Laško, kjer so sodelovali tudi drugi subjekti (ZŠAM, gasilci, svet za preventivo v cestnem prometu, AMD Laško, policisti PPP Celje in vodniki službenih psov). Prav tako smo v vseh osnovnih šolah izvedli preventivni projekt »policist Leon«.

V sodelovanju z CSD Laško in socialno delavko na OŠ smo na OŠ Debro in Laško izvedli predavanje na temo »vrstniško nasilje«. Na isto temo smo izvedli predavanje tudi v OŠ Rimskih Toplicah in Radečah.

Preventivno dejavnost smo izvajali predvsem ob rednih oblikah dela. Največ so to opravljali vodje policijskih okolišev, ki so opravljali tudi razgovore z gostinskim osebjem in jih opozarjali na njihove dolžnosti pri točenju alkoholnih pijač, prav tako so opravljali razgovore s kršitelji povratniki.

Preventivne aktivnosti smo predstavljali tudi v medijih in sicer na Radiju Trbovlje in v lokalnem časopisu Laški Bilten (projekt »Policist Leon« in projekt »Tehnični dan« katerega nosilec je OŠ Laško).

2.2.2 Operativno-komunikacijska dejavnost

V letu 2013 je bilo na interventno telefonsko številko 113, ki je vezana na Operativno-komunikacijski center PU Celje, prejetih 356 klicev, ki so se nanašali na PP Laško.

Povprečni reakcijski čas patrolj PP Laško je v letu 2013 za vse interventne dogodke znašal 19 minut in 12 sekund (18 minut in 38 sekund v letu 2012) in je glede na leto 2012 daljši za 34 sekund. Za nujne interventne dogodke pa znaša povprečni reakcijski čas za PP Laško 16 minut in 16 sekund (12 minut in 48 sekund v letu 2012) in je glede na lansko leto daljši za 3 minute in 28 sekund.

Pri spremljanju reakcijskih časov v letu 2013 nismo ugotovili nesorazmerno dolgega reakcijskega časa glede na položaj patrolje ob napotitvi in kraj dogodka.

V okviru obravnave posameznih varnostnih dogodkov so policisti ustno obveščali in poročali s kraja OKC PU Celje in dežurnemu PP Laško, v nadaljevanju pa so policisti tudi pisno poročali OKC o posameznih dogodkih, v skladu z vsebino Pravil o obveščanju in poročanju.

2.2.3 Forenzična in kriminalistično-tehnična dejavnost

V obravnavanem obdobju smo opravili **155** (169) ogledov krajev kaznivih dejanj, **6** (8) prepoznav oseb po fotografijah, opravili **36** (40) zasegov predmetov in **9** (6) hišnih preiskav. Na oddelek kriminalistične tehnike smo pošiljali najdene sledove na krajih KD, predvsem sledove papilarnih linij, sledove obuval, krvi, in prepovedane droge za preliminarno testiranje. Na podlagi najdenih sledov na kraju kaznivih dejanj je bilo izdelanih nekaj strokovnih mnenj Centra za forenzične preiskave.

Največ ogledov je bilo opravljenih pri kaznivih dejanjih zoper premoženje, kjer je bilo zaseženo tudi največ predmetov.

2.2.4 Analitska dejavnost

Varnostne razmere po posameznih področjih dela so pokazale, katerim segmentom dela ter na kakšen način moramo pristopiti k problemom, da bomo zagotavljali relativno visoko varnost državljanov.

Izdelovali smo preglede stanja in analize, ki so potrebne za nemoteno in k problemom usmerjeno delovanje policije. Analize smo uporabljali pri načrtovanju dela. Ugotovitve smo upoštevali pri dnevni načrtih dela, pa tudi mesečnih in za načrtovanje aktivnosti, ki so trajale dalj časa vnaprej.

2.2.5 Spremljanje izvajanja policijskih pooblastil in ogrožanja policistov

Spremljali smo vsak odvzem prostosti posebej in preverjali zakonitost ukrepa. Nepravilnosti pri izvajanju policijskih pooblastil nismo ugotovili.

Naslednji dejavnik spremljanja izvajanja pooblastil je bil skozi postopke in pisne akte policistov. Prepričani smo, da policisti v zadnjem času varovanju človekovih pravic in svoboščin posvečajo bistveno večjo pozornost kot v preteklosti (več izobraževanj na to temo, pogosti nadzori, javno mnenje ipd.).

Evidentirali smo eno grožnjo policistu, katera je bila ocenjena za visoko stopnjo ogroženosti, zato so bili podzvzeti vsi varnostni ukrepi za varnost ogroženega policista. .

V obravnavanem obdobju smo omejili prostost **23** (50) osebam. Po Zakonu o kazenskem postopku po členu 157/2 je bilo pridržanih **7** (10) oseb, po Zakonu o prekrških je bilo pridržanih **4** (6) osebe, po Zakonu o varnosti cestnega prometa **9** (34) in po Zakonu o nalogah in pooblastilih policije **2** osebe. Ocenili smo, da so bila vsa pridržanja zakonita.

V letu 2013 smo uporabili **17** (25) prisilnih sredstev proti **9** (13) osebam, od tega **5** (9) krat sredstva za vezanje in vklepanje in **12** (13) krat telesno silo. Pri uporabi prisilnih sredstev so bila 2 kršitelja poškodovana – vidni zunanji znaki poškodbe pri uporabi sredstev za vezanje in vklepanje in 1 krat lahka telesna poškodba, 2 policista pa sta pri uporabi prisilnih sredstev zadobila lahke telesne poškodbe.

Vse uporabe prisilnih sredstev smo ocenili, da so bile zakonite, strokovne in učinkovite.

2.2.6 Reševanje pritožb

V letu 2013 smo prejeli 2 (4) pritožbi zoper delo policistov PP Laško. Ena pritožba je bila rešena v letu 2013 in sicer je senat za pritožbe ugotovil, da je policist ravnal v skladu s predpisi oziroma, da je pritožba neutemeljena. Druga pritožba pa po obravnavi pri vodji oz. njegovem pooblaščenca v letu 2013 še ni bila zaključena in je bil postopek obravnave pritožbe prenesen v leto 2014.

Prav tako smo na PP Laško, v letu 2013, beležili 19 (14) primerov vprašanj in pripomb v zvezi s postopki policistov, ki smo jih obravnavali skladno z določbami Uredbe o upravnem poslovanju ter smo občanom posredovali tudi odgovore, po določilih 16. člena Uredbe o upravnem poslovanju. V skladu z določbami Uredbe o upravnem poslovanju smo obravnavali tudi 7 zapisov v Knjigo pripomb in pohval (2 pripombi in 5 pohval). V zvezi z delom policistov smo prejeli tudi 3 pisne pohvale od občanov, šol in drugih subjektov.

Datum: 21. februar 2014
Šifra: 0101-1/2014/7 (3A693-1)

Robert CUGMAS
komandir policijske postaje
policijski inšpektor I

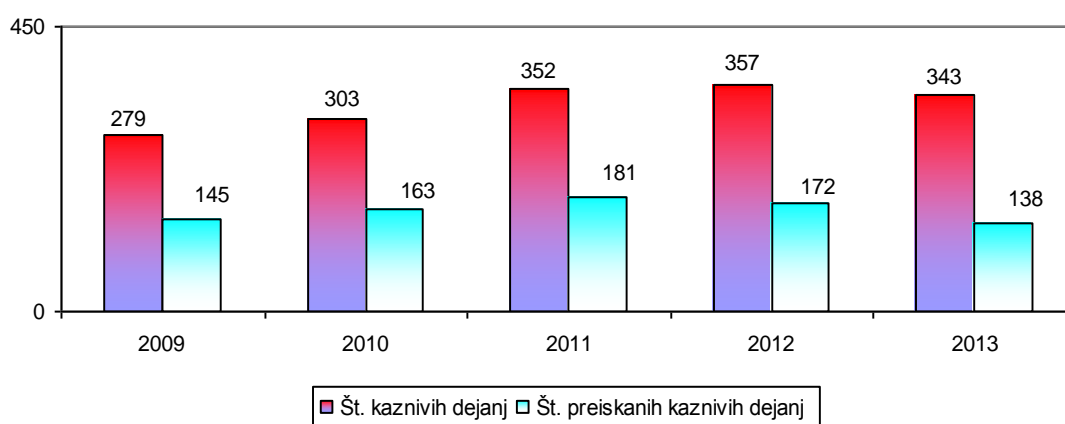
PREPREČEVANJE, ODKRIVANJE IN PREISKOVANJE KRIMINALITETE

Kazniva dejanja, za katera je policija vložila kazensko ovadbo ali poročilo v dopolnitev kazenske ovadbe*

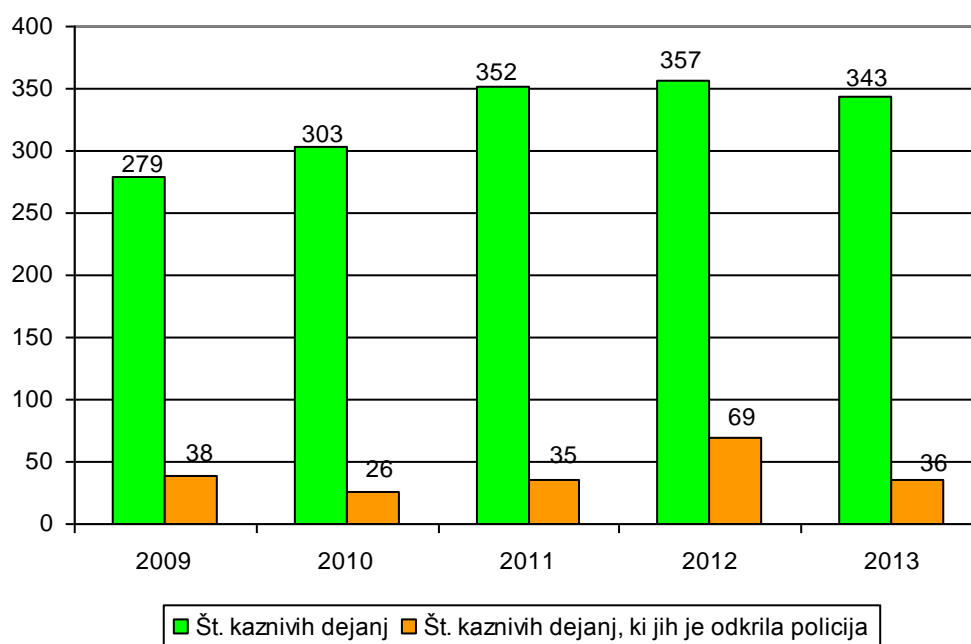
| | 2009 | 2010 | 2011 | 2012 | 2013 |
|-----------------------------------|------|------|------|------|------|
| Kazniva dejanja ** | 279 | 303 | 352 | 357 | 343 |
| Preiskana k. d. | 145 | 163 | 181 | 172 | 138 |
| Delež preiskanih k. d. (v %) | 52,0 | 53,8 | 51,4 | 48,2 | 40,2 |
| K. d., ki jih je odkrila policija | 38 | 26 | 35 | 69 | 36 |
| Delež odkritih k. d. (v %) | 13,6 | 8,6 | 9,9 | 19,3 | 10,5 |

*Podatki so iz evidence ovadenih oseb in kaznivih dejanj. V številu ni zajetih kaznivih dejanj, katerih posledica je bila prometna nesreča.

Preiskana kazniva dejanja



Kazniva dejanja, ki jih je odkrila policija



Kazniva dejanja iz prejšnjih let*

| Vrsta kriminalitete | Št. kaznivih dejanj | Št. preiskanih kaznivih dejanj | Škoda (v 1.000 EUR) |
|---------------------|---------------------|--------------------------------|---------------------|
| Celotna | 68 | 56 | 72,08 |
| splošna | 63 | 51 | 60,85 |
| gospodarska | 5 | 5 | 11,23 |

*Kazniva dejanja, statistično prikazana v prejšnjih letih, katerih preiskovanje se je nadaljevalo v 2013.

Kazniva dejanja po enotah

| Enota | Št. kaznivih dejanj | | Porast/upad (v %) | Št. preiskanih kaznivih dejanj | | Delež preiskanih kaznivih dejanj (v %) | | Št. kaznivih dejanj, ki jih je odkrila policija | | Delež kaznivih dejanj, ki jih je odkrila policija (v %) | |
|----------|---------------------|------|-------------------|--------------------------------|------|--|------|---|------|---|------|
| | 2012 | 2013 | | 2012 | 2013 | 2012 | 2013 | 2012 | 2013 | 2012 | 2013 |
| PP LAŠKO | 357 | 343 | -3,9 | 172 | 138 | 48,2 | 40,2 | 69 | 36 | 19,3 | 10,5 |
| Skupaj | 357 | 343 | -3,9 | 172 | 138 | 48,2 | 40,2 | 69 | 36 | 19,3 | 10,5 |

Posledice kaznivih dejanj

| Posledice | 2009 | 2010 | 2011 | 2012 | 2013 |
|---|--------|--------|--------|--------|--------|
| Št. mrtvih | - | - | - | - | - |
| Št. hudo poškodovanih | 1 | - | - | - | 3 |
| Št. lahko poškodovanih | 28 | 25 | 15 | 21 | 7 |
| Škoda (v 1.000 EUR) | 137,78 | 360,30 | 338,19 | 356,82 | 436,59 |
| gospodarska kriminaliteta (v 1.000 EUR) | 7,39 | 143,80 | 119,33 | 20,43 | 154,53 |
| delež škode gospodarske kriminalitete (v %) | 5,36 | 39,91 | 35,28 | 5,73 | 35,39 |

Kazniva dejanja brez pravne podlage za pregon

| Vrsta kriminalitete | 2009 | 2010 | 2011 | 2012 | 2013 | Porast/upad 2010/2011 (v %) |
|---------------------|------|------|------|------|------|-----------------------------|
| Celotna | 122 | 168 | 175 | 126 | 43 | -65,9 |
| splošna | 121 | 164 | 171 | 124 | 39 | -68,5 |
| gospodarska | 1 | 4 | 4 | 2 | 4 | - |
| Mladoletniška | - | 3 | - | 1 | - | - |

Zaključni dokumenti obravnavanih kaznivih dejanj

| Vrsta zaključnega dokumenta | 2012 | 2013 | Porast/upad (v %) |
|--|------|------|-------------------|
| Kazenska ovadba | 263 | 160 | -39,2 |
| Poročilo o dopolnitvi kazenske ovadbe (148/9 ZKP) | 128 | 149 | 16,4 |
| Poročilo o dejanjih brez pravne podlage za pregon (148/10 ZKP) | 126 | 45 | -64,3 |
| Število kazenskih ovadb – skrajšani postopek | 41 | 166 | - |

* Zaradi spremenjenega načina evidentiranja kaznivih dejanj, ki se preganjajo na predlog, podatki za 2012 in 2013 niso primerljivi.

Struktura ovadenih oseb

| Struktura | 2012 | | 2013 | | Porast/upad (v %) |
|-----------------------|----------|-------------|----------|-------------|----------------------|
| | št. oseb | delež (v %) | št. oseb | delež (v %) | |
| Spol skupaj | 96 | 100,0 | 90 | 100,0 | -6,3 |
| moški | 79 | 82,3 | 67 | 74,4 | -15,2 |
| ženski | 17 | 17,7 | 23 | 25,6 | 35,3 |
| Starost skupaj | 96 | 100,0 | 90 | 100,0 | -6,3 |
| 14 do 17 let | 4 | 4,2 | 2 | 2,2 | -50,0 |
| 18 do 20 let | 11 | 11,5 | 8 | 8,9 | -27,3 |
| 21 do 30 let | 28 | 29,2 | 18 | 20,0 | -35,7 |
| 31 do 40 let | 28 | 29,2 | 29 | 32,2 | 3,6 |
| 41 do 50 let | 12 | 12,5 | 15 | 16,7 | 25,0 |
| 51 let in več | 13 | 13,5 | 18 | 20,0 | 38,5 |
| neznano | - | - | - | - | - |
| Državljanstvo skupaj | 96 | 100,0 | 90 | 100,0 | -6,3 |
| Slovenija | 90 | 93,8 | 84 | 93,3 | -6,7 |
| države EU | 1 | 1,0 | 1 | 1,1 | 0 |
| druge države | 5 | 5,2 | 5 | 5,6 | 0 |
| Celotna kriminaliteta | 96 | 100,0 | 90 | 100,0 | -6,3 |
| splošna | 95 | 99,0 | 77 | 85,6 | -18,9 |
| gospodarska | 1 | 1,0 | 13 | 14,4 | 1200,0 |
| Mladoletniška | 4 | 4,2 | 5 | 5,6 | 25,0 |
| Pravne osebe | - | - | 3 | 100,0 | 3,0 |

Struktura oškodovanih oseb

| | 2012 | | 2013 | | Porast/upad (v %) |
|-----------------------|----------|-------------|----------|-------------|----------------------|
| | št. oseb | delež (v %) | št. oseb | delež (v %) | |
| Spol skupaj | 230 | 100,0 | 214 | 100,0 | -7,0 |
| moški | 138 | 60,0 | 117 | 54,7 | -15,2 |
| ženski | 92 | 40,0 | 97 | 45,3 | 5,4 |
| Starost skupaj | 230 | 100,0 | 214 | 100,0 | -7,0 |
| 0 do 17 let | 10 | 4,3 | 11 | 5,1 | 10,0 |
| 18 do 20 let | 15 | 6,5 | 13 | 6,1 | -13,3 |
| 21 do 30 let | 36 | 15,7 | 21 | 9,8 | -41,7 |
| 31 do 40 let | 51 | 22,2 | 44 | 20,6 | -13,7 |
| 41 do 50 let | 41 | 17,8 | 40 | 18,7 | -2,4 |
| 51 let in več | 77 | 33,5 | 85 | 39,7 | 10,4 |
| Neznano | - | - | - | - | - |
| Državljanstvo skupaj | 230 | 100,0 | 214 | 100,0 | -7,0 |
| Slovenija | 211 | 91,7 | 200 | 93,5 | -5,2 |
| države EU | 5 | 2,2 | 6 | 2,8 | 20,0 |
| druge države | 14 | 6,1 | 8 | 3,7 | -42,9 |
| Celotna kriminaliteta | 230 | 100,0 | 214 | 100,0 | -7,0 |
| splošna | 222 | 96,5 | 205 | 95,8 | -7,7 |
| gospodarska | 8 | 3,5 | 9 | 4,2 | 12,5 |
| Mladoletniška | 1 | 0,4 | 4 | 1,9 | 300,0 |
| Pravne osebe | 25 | 100,0 | 41 | 100,0 | 64,0 |

Vrste kriminalitete*

| Vrsta kriminalitete | 2009 | 2010 | 2011 | 2012 | 2013 | Porast/upad 2010/2011 (v%) |
|---------------------|------|------|------|------|------|----------------------------------|
| Celotna | 279 | 303 | 352 | 357 | 343 | -3,9 |
| splošna | 275 | 295 | 333 | 346 | 319 | -7,8 |
| gospodarska | 4 | 8 | 19 | 11 | 24 | - |
| Mladoletniška | 11 | 11 | 7 | 4 | 6 | - |

* Zaradi spremenjene klasifikacije kaznivih dejanj splošne in gospodarske kriminalitete se podatki nekoliko razlikujejo od podatkov, prikazanih v prejšnjih poročilih o delu policije.

Delež posamezne vrste kriminalitete v celotni kriminaliteti

| Vrsta kriminalitete | 2009 | 2010 | 2011 | 2012 | 2013 |
|----------------------|------|------|------|------|------|
| Celotna | 279 | 303 | 352 | 357 | 343 |
| splošna (v %) | 98,6 | 97,4 | 94,6 | 96,9 | 93,0 |
| gospodarska (v %) | 1,4 | 2,6 | 5,4 | 3,1 | 7,0 |
| Organizirana (v %) | 0 | 0 | 0 | 0 | 0 |
| Mladolletniška (v %) | 3,9 | 3,6 | 2,0 | 1,1 | 1,7 |

Kazniva dejanja zoper življenje in telo

| Vrsta kaznivega dejanja | Št. kaznivih dejanj | | Porast/ upad (v %) | Št. preiskanih kaznivih dejanj | | Delež preiskanih kaznivih dejanj (v %) | |
|-------------------------|---------------------|------|--------------------------|-----------------------------------|------|---|-------|
| | 2012 | 2013 | | 2012 | 2013 | 2012 | 2013 |
| Huda telesna poškodba | - | 3 | - | - | 3 | - | 100,0 |
| Lahka telesna poškodba | 14 | 6 | - | 13 | 5 | 92,9 | 83,3 |
| Skupaj | 14 | 9 | - | 14 | 8 | 93,3 | 88,9 |

Kazniva dejanja zoper spolno nedotakljivost

| Vrsta kaznivega dejanja | Št. kaznivih dejanj | | Porast/ upad (v %) | Št. preiskanih kaznivih dejanj | | Delež preiskanih kaznivih dejanj (v %) | |
|--|---------------------|------|--------------------------|-----------------------------------|------|--|------|
| | 2012 | 2013 | | 2012 | 2013 | 2012 | 2013 |
| Spolno nasilje | 1 | - | - | 1 | - | 100,0 | - |
| Kršitev spolne nedotakljivosti z zlorabo položaja | 4 | - | - | 4 | - | 100,0 | - |
| Druga kazniva dejanja | 2 | - | - | 2 | - | 100,0 | - |
| Skupaj | 7 | - | - | 7 | - | 100,0 | - |

Kazniva dejanja zoper zakonsko zvezo, družino in otroke

| Vrsta kaznivega dejanja | Št. kaznivih dejanj | | Porast/ upad (v %) |
|---|---------------------|------|--------------------------|
| | 2012 | 2013 | |
| Nasilje v družini | 17 | 21 | - |
| Zanemarjanje mladoletne osebe in surovo ravnanje | 4 | 5 | - |
| Neplačevanje preživnine | 4 | - | - |
| Skupaj | 25 | 26 | 4,0 |

Kazniva dejanja zoper premoženje*

| Vrsta kaznivega dejanja | Št. kaznivih dejanj | | Porast/ upad (v %) | Št. preiskanih kaznivih dejanj | | Delež preiskanih kaznivih dejanj (v %) | |
|--------------------------|---------------------|------|--------------------------|-----------------------------------|------|--|-------|
| | 2012 | 2013 | | 2012 | 2013 | 2012 | 2013 |
| Poškodovanje tuje stvari | 27 | 45 | 66,7 | 10 | 10 | 37,0 | 22,2 |
| Tatvina - skupaj** | 174 | 173 | -0,6 | 30 | 25 | 17,2 | 14,5 |
| vlom | 64 | 32 | -50,0 | 12 | 3 | 18,8 | 9,4 |
| drzna tatvina | 3 | 2 | - | 1 | 1 | 33,3 | 50,0 |
| tatvina motornega vozila | 4 | 1 | - | - | 1 | 0 | 100,0 |
| druge tatvine | 103 | 138 | 34,0 | 17 | 20 | 16,5 | 14,5 |
| Rop | 1 | - | - | - | - | 0 | - |
| Zatajitev | 7 | 5 | - | 4 | 3 | 57,1 | 60,0 |
| Klasična goljufija | 35 | 23 | -34,3 | 28 | 19 | 80,0 | 82,6 |
| Požig | - | 1 | - | - | - | - | 0 |
| Druga kazniva dejanja | 7 | 2 | - | 5 | 2 | 71,4 | 100,0 |
| Skupaj | 251 | 249 | -0,8 | 77 | 59 | 30,7 | 23,7 |

* Kazniva dejanja zoper premoženje, brez istovrstnih kaznivih dejanj gospodarske kriminalitete.

** Kazniva dejanja po 204. in 205. čl. kazenskega zakonika.

Mladoletniška kriminaliteta

| Vrsta kaznivega dejanja | Št. kaznivih dejanj | |
|--|---------------------|------|
| | 2012 | 2013 |
| Lahka telesna poškodba | - | 1 |
| Nepravilna proizvodnja in promet s prepovedanimi drogami | 2 | - |
| Goljufija | - | 1 |
| Izsiljevanje | - | 1 |
| Druga kazniva dejanja | 2 | 3 |
| Skupaj | 4 | 6 |

Gospodarska kriminaliteta

| Vrsta kaznivega dejanja | Št. kaznivih dejanj | | Porast/ upad (v %) | Škoda (v 1.000 EUR) | | Porast/ upad (v %) |
|--|---------------------|------|--------------------------|------------------------|---------|--------------------------|
| | 2012 | 2013 | | 2012 | 2013 | |
| Uporaba ponarejenega negotovinskega sredstva | 1 | - | - | 1,00 | - | - |
| Poslovna goljufija | 3 | 11 | - | 12,29 | 141,32 | - |
| Goljufija | - | 1 | - | - | 71000,0 | - |
| Druga kazniva dejanja | 7 | 12 | - | 7,14 | 12,49 | - |
| Skupaj | 11 | 24 | - | 20,43 | 154,53 | - |

Zloraba prepovedanih drog

| Kazniva dejanja zlorabe prepovedanih drog | Št. kaznivih dejanj | | Porast/ upad (v %) | Št. ovadenih osumljencev | | Porast/ upad (v %) |
|--|---------------------|------|--------------------------|--------------------------|------|--------------------------|
| | 2012 | 2013 | | 2012 | 2013 | |
| Nepravilna proizvodnja in promet s prepovedanimi drogami, nedovoljenimi snovmi v športu in predhodnimi sestavinami za izdelavo prepovedanih drog | 2 | 2 | - | 2 | 1 | - |
| Skupaj | 2 | 2 | - | 2 | 1 | - |

Oblike ogrožanja varnosti

| Oblike ogrožanja varnosti | Št. kaznivih dejanj | | Porast/ upad (v %) | Št. ovadenih osumljencev | | Porast/ upad (v %) |
|--------------------------------|---------------------|------|--------------------------|--------------------------|------|--------------------------|
| | 2012 | 2013 | | 2012 | 2013 | |
| Protipraven odvzem prostosti | - | 1 | - | - | 2 | - |
| Izsiljevanje | 1 | 2 | - | 1 | 6 | - |
| Grožnje | 10 | 1 | - | 11 | 1 | - |
| Povzročitev splošne nevarnosti | 2 | 3 | - | 2 | 4 | - |
| Skupaj | 13 | 7 | - | 14 | 13 | - |

Zasežene prepovedane droge

| Vrsta prepovedane droge | Merska enota | Zasežene droge | |
|---------------------------------|--------------|----------------|---------|
| | | 2012 | 2013 |
| Amfetamin | GRAMI | 1,1 | - |
| Konoplja – rastlina (marihuana) | GRAMI | 68,2 | 1.228,4 |
| Kokain | GRAMI | 0,1 | - |

Preiskovalna dejanja in drugi ukrepi pri preiskovanju kaznivih dejanj

| Preiskovalna dejanja in drugi ukrepi pri preiskovanju | 2012 | 2013 | Porast/upad (v %) |
|---|------|------|----------------------|
| Št. ogledov kraja kaznivega dejanja | 142 | 135 | -4,9 |
| Št. hišnih preiskav | 6 | 9 | - |
| Št. zasegov predmetov | 40 | 36 | -10,0 |

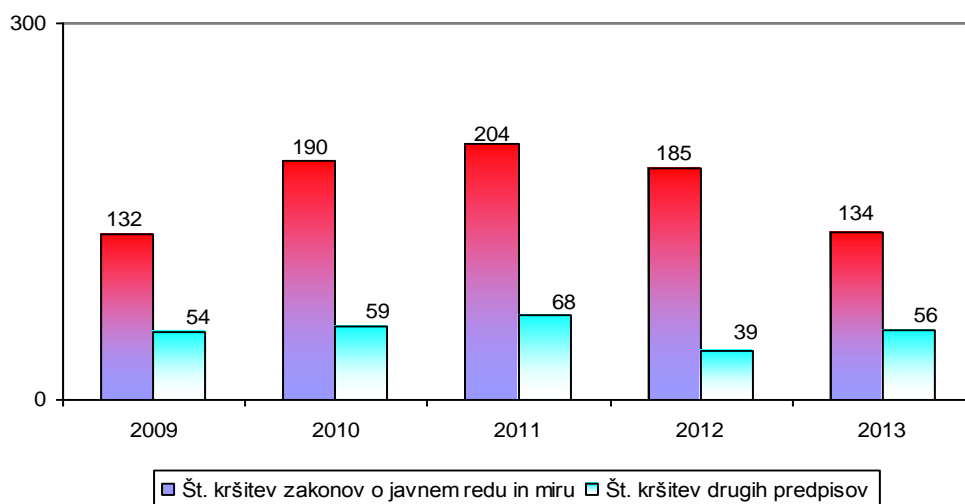
VZDRŽEVANJE JAVNEGA REDA IN ZAGOTAVLJANJE SPLOŠNE VARNOSTI LJUDI IN PREMOŽENJA

Kršitve predpisov o javnem redu

| Število kršitev predpisov | 2009 | 2010 | 2011 | 2012 | 2013 |
|---|------|------|------|------|------|
| Število kršitev zakona o varstvu javnega reda in miru | 132 | 190 | 204 | 185 | 134 |
| Kršitve kršitev drugih predpisov* | 54 | 59 | 68 | 39 | 56 |
| Skupaj | 186 | 249 | 272 | 224 | 190 |

* Kršitve zakonodaje s področja cestnega prometa niso vključene.

Kršitve predpisov o javnem redu



Kršitve predpisov o javnem redu po enotah

| Enota | Št. kršitev zakona o varstvu javnega reda in miru | | Porast/upad (v %) | Št. kršitev drugih predpisov* | | Porast/upad (v %) | Skupaj | | Porast/upad (v %) |
|----------|---|------|-------------------|-------------------------------|------|-------------------|--------|------|-------------------|
| | 2012 | 2013 | | 2012 | 2013 | | 2012 | 2013 | |
| PP LAŠKO | 185 | 134 | -27,6 | 39 | 56 | 43,6 | 224 | 190 | -15,2 |
| Skupaj | 185 | 134 | -27,6 | 39 | 56 | 43,6 | 224 | 190 | -15,2 |

*Kršitve zakonodaje s področja cestnega prometa niso vključene.

Struktura kršiteljev predpisov o javnem redu

| Struktura | Št. kršiteljev | |
|---------------|----------------|------|
| | 2012 | 2013 |
| Spol | | |
| moški | 147 | 122 |
| ženski | 28 | 29 |
| neznani* | 29 | 23 |
| Starost | | |
| 14 do 17 let | 6 | 4 |
| 18 do 24 let | 39 | 21 |
| 25 do 34 let | 49 | 50 |
| 35 do 44 let | 39 | 31 |
| 45 do 54 let | 13 | 24 |
| 55 do 64 let | 17 | 16 |
| 65 let in več | 12 | 5 |
| neznana* | 29 | 23 |
| Državljanstvo | | |
| slovensko | 167 | 141 |
| EU | - | 2 |
| tretjih držav | 8 | 8 |
| neznano | 29 | 23 |
| Pravne osebe | 1 | 2 |

* Zakon o prekrških (ZP-1) ne dovoljuje evidentiranja osebnih podatkov o opozorjenih osebah.

Kršitve zakona o varstvu javnega reda in miru

| Kršitve | Št. kršitev | | Porast/upad (v %) |
|--|-------------|------------|----------------------|
| | 2012 | 2013 | |
| Izzivanje ali spodbujanje k pretepu (6/1 ZJRM-1) | 47 | 23 | -51,1 |
| Udarjanje (6/2 ZJRM-1) | 18 | 10 | - |
| Pretepanje (6/3 ZJRM-1) | 8 | - | - |
| Nasilje v družini (6/4 ZJRM-1 v povezavi s 6/1, 6/2 in 6/3 ZJRM-1) | 28 | 33 | 17,9 |
| Prepiranje, vpitje ali nedostojno vedenje (7/1 ZJRM-1) | 22 | 30 | 36,4 |
| Nedostojno vedenje do uradne osebe (7/2 ZJRM-1) | 27 | 12 | - |
| Motenje nočnega miru s hrupom (8/1 ZJRM-1) | 9 | 8 | - |
| Povzročanje hrupa z akustičnimi aparati (8/2 ZJRM-1) | 6 | 3 | - |
| Vandalizem (16 ZJRM-1) | 1 | 2 | - |
| Vsiljivo ali žaljivo nadlegovanje z beračenjem na javnem kraju (9. ZJRM-1) | - | 1 | - |
| Neupoštevanje odredbe uradne osebe (22/1 ZJRM-1) | 11 | 4 | - |
| Druge kršitve | 8 | 8 | - |
| Skupaj | 185 | 134 | -27,6 |

Kraj kršitev zakona o varstvu javnega reda in miru

| Kraj | Št. kršitev | | Porast/upad (v %) |
|------------------------|-------------|------------|----------------------|
| | 2012 | 2013 | |
| Cesta, ulica, trg | 32 | 31 | -3,1 |
| Stanovanje | 54 | 42 | -22,2 |
| Gostinski objekt | 21 | 10 | - |
| Javni shod, prireditve | 25 | 11 | - |
| Drug kraj | 53 | 40 | -24,5 |
| Skupaj | 185 | 134 | -27,6 |

Kršitve drugih predpisov o javnem redu

| Predpisi | Št. kršitev | | Porast/upad (v %) |
|--|-------------|------|----------------------|
| | 2012 | 2013 | |
| Zakon o tujcih | 3 | 4 | - |
| Zakon o proizvodnji in prometu s prepovedanimi drogami | 9 | 15 | - |
| Zakon o osebni izkaznici | 3 | 5 | - |
| Zakon o prijavi prebivališča | 8 | 9 | - |
| Zakon o zaščiti živali | 5 | 8 | - |
| Zakon o javnih zbiranjih | 2 | - | - |
| Zakon o orožju | 4 | 1 | - |
| Zakon o omejevanju porabe alkohola | 1 | 2 | - |
| Zakon o zasebnem varovanju | - | 1 | - |
| Zakon o osebnem imenu | - | 1 | - |
| Drugi predpisi | 4 | 10 | - |
| Skupaj | 39 | 56 | 43,6 |

Zaseženo in najdeno orožje

| Vrsta orožja | Merska enota | Zaseženo orožje* | |
|----------------|--------------|------------------|------|
| | | 2012 | 2013 |
| Deli orožja | KOSI | 1 | - |
| Ostro strelivo | KOSI | 505 | 2 |

* Število zaseženih kosov orožja zaradi kaznivega dejanja ali prekrška.

Kršitve javnega reda in postopki policije po zakonu o prekrških

| Postopki | Št. kršitev zakona o varstvu javnega reda in miru | | Št. kršitev zakona o tujcih | | Št. kršitev drugih predpisov o javnem redu* | | Skupaj | | Porast/upad (v %) |
|--------------------------------------|---|------|-----------------------------|------|---|------|--------|------|----------------------|
| | 2012 | 2013 | 2012 | 2013 | 2012 | 2013 | 2012 | 2013 | |
| Opozorilo | 25 | 18 | 1 | 1 | 3 | 4 | 29 | 23 | -20,7 |
| Plačilni nalog | 43 | 65 | 2 | 3 | 10 | 20 | 55 | 88 | 60,0 |
| Posebni plačilni nalog | 98 | 35 | - | - | 1 | 2 | 99 | 37 | -62,6 |
| Odločba v hitrem postopku | 14 | 12 | - | - | 16 | 24 | 30 | 36 | 20,0 |
| Obdolžilni predlog | 5 | 4 | - | - | 6 | 2 | 11 | 6 | - |
| Predlog drugemu prekrškovnemu organu | - | - | - | - | 12 | 4 | 12 | 4 | - |

* Kršitve zakonodaje s področja cestnega prometa niso vključene.

Vložena pravna sredstva v hitrem postopku in predlogi za uklonilni zapor po zakonu o prekrških

| Pravno sredstvo in predlog za uklonilni zapor | Št. kršitev zakona o varstvu javnega reda in miru | | Št. kršitev drugih predpisov o javnem redu* | | Skupaj | | Porast/upad (v %) |
|--|---|------|---|------|--------|------|----------------------|
| | 2012 | 2013 | 2012 | 2013 | 2012 | 2013 | |
| Zahteva za sodno varstvo zaradi izdanega plačilnega naloga | 7 | 6 | - | 1 | 7 | 7 | - |
| Zahteva za sodno varstvo zaradi odločbe v hitrem postopku | 8 | 2 | 2 | 2 | 10 | 4 | - |
| Zahteva za sodno varstvo zaradi izdanega posebnega plačilnega naloga | 9 | 8 | - | - | 9 | 8 | - |
| Ugovor zaradi izdanega posebnega plačilnega naloga | 15 | 7 | - | - | 15 | 7 | - |
| Predlog za uklonilni zapor | 5 | 2 | 7 | 7 | 12 | 9 | - |

* Kršitve zakonodaje s področja cestnega prometa niso vključene.

Ukrepi policistov zaradi prekrškov

| Vrsta ukrepa | 2012 | 2013 |
|--|------|------|
| Št. pridržanih oseb* | | |
| pridržane do 12 ur zaradi kršitve prepovedi približevanja (druga alineja 64/1 ZNPPol) | - | 2 |
| pridržane s privedbo (110/2 čl. ZP-1) | 2 | 1 |
| pridržane do streznitve (109/2 čl. ZP-1) | 4 | 3 |
| pridržane zaradi vožnje pod vplivom alkohola ali odklonitve strokovnega pregleda (ZPrCP) | 34 | 9 |
| Št. privedb z odredbo | | |
| na sodišče | 48 | 34 |
| inšpekcijskim službam | 1 | 1 |
| upravnemu organu | 1 | - |
| Št. drugih ukrepov | | |
| hišne preiskave | 3 | 1 |
| neuspešne hišne preiskave** | 1 | - |
| intervencije*** | 169 | 149 |
| prepoved približevanja določeni osebi, kraju oziroma območju | 13 | 15 |

* Število oseb, pridržanih zaradi prekrškov, ne glede na delovno področje (javni red, cestni promet idr.).

** Pri neuspešnih hišnih preiskavah predmeti prekrška niso bili najdeni, zato je bil predlog sodišču preklican.

*** Upoštewane so samo intervencije zaradi zaprosil za posredovanje.

Nesreče in drugi dogodki

| Vrsta dogodka | 2012 | 2013 |
|---|------|------|
| Št. požarov | 9 | 7 |
| Št. delovnih nesreč | 6 | 6 |
| Št. samomorov | 6 | 8 |
| Št. poskusov samomora | 5 | 3 |
| Št. iskanj pogrešanih oseb | 1 | - |
| Št. nesreč in izrednih dogodkov v železniškem prometu | 1 | - |

* Po določbah zakona o varosti na smučiščih je upravljavec smučišča dolžan obveščati policijo samo o tistih dogodkih, v katerih so bili udeleženci hudo telesno poškodovani ali so umrli. Vključene pa so tudi nesreče na smučiščih z lahkimi telesnimi poškodbami, o katerih je bila obveščena policija.

Pomoč policije drugim upravičencem

| Upravičenci | Št. pomoči | |
|-------------------------|------------|------|
| | 2012 | 2013 |
| Zdravstvene ustanove | - | 4 |
| Inšpekcijske službe | 2 | - |
| Sodišča | - | 2 |
| Centri za socialno delo | 1 | 3 |
| Drugi upravičenci | 1 | - |
| Skupaj | 4 | 9 |

Sodelovanje policije pri varovanju javnih zbiranj

| | Število | |
|------------------|---------|------|
| | 2012 | 2013 |
| Javne prireditve | 59 | 39 |
| Skupaj | 59 | 39 |

ZAGOTAVLJANJE VARNOSTI CESTNEGA PROMETA

Kršitve, ugotovljene pri nadzoru cestnega prometa

| Enota in predpisi | | Zakon o pravilih cestnega prometa | Zakon o voznikih | Zakon o motornih vozilih | Zakon o cestah | Zakon o obveznih zavarovanjih v prometu | Skupaj |
|-------------------|-------------------|-----------------------------------|------------------|--------------------------|----------------|---|--------|
| PP LAŠKO | 2012 | 1.162 | 24 | 58 | 7 | - | 1.251 |
| | 2013 | 1.461 | 49 | 101 | 2 | 1 | 1.614 |
| | Porast/upad (v %) | 25,7 | 104,2 | 74,1 | - | - | 29,0 |
| SKUPAJ | 2012 | 1.162 | 24 | 58 | 7 | - | 1.251 |
| | 2013 | 1.461 | 49 | 101 | 2 | 1 | 1.614 |
| | Porast/upad (%) | 25,7 | 104,2 | 74,1 | - | - | 29,0 |

Kršitve prometne zakonodaje in postopki policije po zakonu o prekrških

| Postopek | Število kršitev | | |
|----------------------------------|-----------------|-------|-------------------|
| | 2012 | 2013 | Porast/upad (v %) |
| Opozorilo | 159 | 307 | 93,1 |
| Plačilni nalog* | 821 | 1.132 | 37,9 |
| Posebni plačilni nalog* | 154 | 60 | -61,0 |
| Izdaja odločbe v hitrem postopku | 6 | 8 | - |
| Obdolžilni predlog | 102 | 90 | -11,8 |

*S spremembami in dopolnitvami zakona o prekrških (ZP-1H), ki veljajo od 14. 6. 2013, se za prekrške, ki jih pooblaščen uradna oseba ugotovila na podlagi obvestil in dokazov, zbranih neposredno po kršitvi, na kraju, kjer je bil prekršek storjen ne izdaja več posebni plačilni nalog, ampak plačilni nalog (2. odstavek 57. člena ZP-1H). Zato primerjava podatkov za 2012 in 2013 ni možna.

Kršitve zakonodaje in vložena pravna sredstva v hitrem postopku in podani predlogi za uklonilni zapor po zakonu o prekrških

| Postopek | Število kršitev | | |
|---|-----------------|------|-------------------|
| | 2012 | 2013 | Porast/upad (v %) |
| Zahteva za sodno varstvo zaradi izdanega plačilnega naloga | 47 | 40 | -14,9 |
| Zahteva za sodno varstvo zaradi odločbe v hitrem postopku | 5 | 5 | - |
| Zahteva za sodno varstvo zaradi izdanega posebnega plačilnega naloga* | 8 | 5 | - |
| Ugovor zaradi izdanega posebnega plačilnega naloga | 13 | 1 | - |
| Predlog za uklonilni zapor | 2 | 1 | - |

S spremembo zakona o prekrških, ki se je začel uporabljati 13. 3. 2012, je bilo uvedeno novo pravno sredstvo, in sicer zahteva kršitelja za sodno varstvo zaradi izdanega posebnega plačilnega naloga, če je imel na kraju kršitve možnost izreči se o prekršku. S spremembami in dopolnitvami zakona o prekrških [ZP-1H], ki velja od 14. 6. 2013, pa se je ukinilo izdajanje posebnih plačilnih nalogov, posledično se zato ukinja tudi zahteva za sodno varstvo zaradi posebnega plačilnega naloga. Primerjava podatkov za 2012 in 2013 zato ni možna.

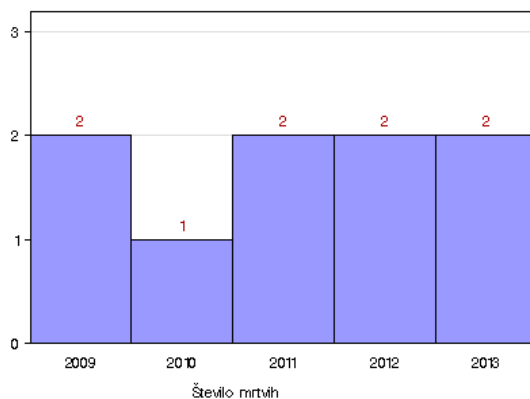
Najpogostejši ukrepi policistov pri nadzoru cestnega prometa

| Vrsta ukrepa | 2012 | 2013 | Porast/upad (v %) |
|---|-------|-------|-------------------|
| Število odrejenih alkotestov | 1.441 | 2.050 | 42,3 |
| - pozitiven | 100 | 117 | 17,0 |
| - negativen | 1.336 | 1.931 | 44,5 |
| - odklonjen | 5 | 2 | - |
| Število odrejenih etilometrov | - | 1 | - |
| - pozitiven | - | 1 | - |
| Število odrejenih strokovnih pregledov zaradi alkohola | 12 | 11 | - |
| - pozitiven | 8 | 7 | - |
| - negativen | 2 | 1 | - |
| - odklonjen | 1 | 3 | - |
| Število odrejenih strokovnih pregledov zaradi prepovedanih drog | 1 | 5 | - |
| - pozitiven | - | 3 | - |
| - odklonjen | 1 | 1 | - |
| Število pridržanj | 34 | 9 | - |
| - po ZPrCP | 34 | 9 | - |
| Število začasnih odvzemov vozniških dovoljenj | 59 | 65 | 10,2 |
| Število zasegov motornih vozil | 7 | 10 | - |
| - po ZPrCP | 7 | 10 | - |

Prometne nesreče in posledice

| Leto | Prometne nesreče | | | | Posledice | | |
|----------------------------|---------------------|---------------------------------|------------------------------------|-------------------------------|----------------|------------------------------|-------------------------------|
| | Število vseh nesreč | Število nesreč s smrtnim izidom | Število nesreč s telesnimi poškod. | Število nesreč z mater. škodo | Število mrtvih | Število hudo telesno poškod. | Število lahko telesno poškod. |
| 2009 | 169 | 2 | 70 | 97 | 2 | 11 | 83 |
| 2010 | 147 | 1 | 42 | 104 | 1 | 6 | 53 |
| 2011 | 153 | 2 | 49 | 102 | 2 | 7 | 66 |
| 2012 | 181 | 2 | 60 | 119 | 2 | 11 | 75 |
| 2013 | 163 | 2 | 57 | 104 | 2 | 8 | 72 |
| Porast/upad 2012/2013(v %) | -9,9 | - | -5,0 | -12,6 | - | - | -4,0 |

Mrtvi v prometnih nesrečah



Prometne nesreče in posledice na območju policijskih enot

| Območje | | Prometne nesreče | | | | Posledice | | |
|----------|------|---------------------|---------------------------------|------------------------------------|-------------------------------|----------------|------------------------------|-------------------------------|
| | | Število vseh nesreč | Število nesreč s smrtnim izidom | Število nesreč s telesnimi poškod. | Število nesreč z mater. škodo | Število mrtvih | Število hudo telesno poškod. | Število lahko telesno poškod. |
| PP LAŠKO | 2012 | 181 | 2 | 60 | 119 | 2 | 11 | 75 |
| | 2013 | 163 | 2 | 57 | 104 | 2 | 8 | 72 |
| Skupaj | 2012 | 181 | 2 | 60 | 119 | 2 | 11 | 75 |
| | 2013 | 163 | 2 | 57 | 104 | 2 | 8 | 72 |

Alkoholizirani povzročitelji prometnih nesreč in povprečna stopnja alkoholiziranosti

| Nesreče | Število vseh povzročiteljev | | Število alkoholiziranih povzročiteljev | | Delež alkoholiziranih povzročiteljev (v %) | | Povprečna stopnja alkohola (g/kg) | |
|--------------------|-----------------------------|------|--|------|--|------|-----------------------------------|------|
| | 2012 | 2013 | 2012 | 2013 | 2012 | 2013 | 2012 | 2013 |
| Smrtne | 2 | 2 | - | - | 0 | 0 | - | - |
| S telesno poškodbo | 53 | 43 | 7 | 4 | 13,2 | 9,3 | 2,04 | 2,02 |
| Z materialno škodo | 94 | 77 | 12 | 10 | 12,8 | 13,0 | 1,38 | 1,69 |
| Skupaj | 149 | 122 | 19 | 14 | 12,8 | 11,5 | 1,62 | 1,78 |

Posledice prometnih nesreč glede na vrsto ceste

| Vrsta ceste | Število mrtvih | | Število hudo telesno poškodovanih | | Število lahko telesno poškodovanih | |
|-------------------------------|----------------|------|-----------------------------------|------|------------------------------------|------|
| | 2012 | 2013 | 2012 | 2013 | 2012 | 2013 |
| Glavna cesta | - | 1 | 3 | 3 | 23 | 40 |
| Regionalna cesta | - | 1 | 3 | 2 | 13 | 6 |
| Lokalna cesta | - | - | - | 1 | 6 | 6 |
| Naselje z uličnim sistemom | 2 | - | 2 | 1 | 18 | 11 |
| Naselje brez uličnega sistema | - | - | 3 | 1 | 15 | 9 |
| Skupaj | 2 | 2 | 11 | 8 | 75 | 72 |

Posledice prometnih nesreč glede na vzrok

| Vzrok | Število mrtvih | | Število hudo telesno poškodovanih | | Število lahko telesno poškodovanih | |
|-------------------------------|----------------|------|-----------------------------------|------|------------------------------------|------|
| | 2012 | 2013 | 2012 | 2013 | 2012 | 2013 |
| Nepriлагоjena hitrost | - | 2 | 5 | 6 | 19 | 18 |
| Neppravilna stran/smer | - | - | 1 | 1 | 10 | 11 |
| Neupoštevanje prednosti | 2 | - | 2 | - | 14 | 10 |
| Neppravilno prehitevanje | - | - | - | - | 1 | - |
| Neppravilni premiki z vozilom | - | - | 2 | - | 3 | 5 |
| Neustrezna varnostna razdalja | - | - | - | - | 16 | 16 |
| Neppravilno ravnanje pešcev | - | - | - | - | 1 | - |

Posledice prometnih nesreč glede na vrsto udeležencev

| Udeleženci | Število mrtvih | | Število hudo telesno poškodovanih | | Število lahko telesno poškodovanih | | Število udeležencev brez poškodb | | Skupaj | |
|-----------------------------|----------------|------|-----------------------------------|------|------------------------------------|------|----------------------------------|------|--------|------|
| | 2012 | 2013 | 2012 | 2013 | 2012 | 2013 | 2012 | 2013 | 2012 | 2013 |
| Vozniki osebnih avtomobilov | - | 1 | 2 | 2 | 27 | 35 | 183 | 151 | 212 | 189 |
| Potniki | - | 1 | 2 | 2 | 24 | 20 | - | - | 26 | 23 |
| Pešci | - | - | 1 | 1 | 6 | 1 | - | - | 7 | 2 |
| Vozniki motornih koles | - | - | 2 | - | 3 | 4 | - | 1 | 5 | 5 |
| Kolesarji | 1 | - | 3 | 2 | 5 | 3 | 5 | - | 14 | 5 |
| Drugi udeleženci | 1 | - | 1 | 1 | 10 | 9 | 46 | 56 | 58 | 66 |
| Skupaj | 2 | 2 | 11 | 8 | 75 | 72 | 234 | 208 | 322 | 290 |

Prometne nesreče s pobegi

| | Število nesreč | | |
|--|----------------|------|-------------------|
| | 2012 | 2013 | Porast/upad (v %) |
| Vse prometne nesreče | 30 | 38 | 26,7 |
| - Prometne nesreče z mrtvimi in telesno poškodovanimi | 4 | 5 | - |
| - Neraziskane nesreče z mrtvimi in telesno poškodovanimi | 3 | 4 | - |

NADZOR DRŽAVNE MEJE IN IZVAJANJE PREDPISOV O TUJCIH

Kršitve zakona o tujcih in zakona o nadzoru državne meje

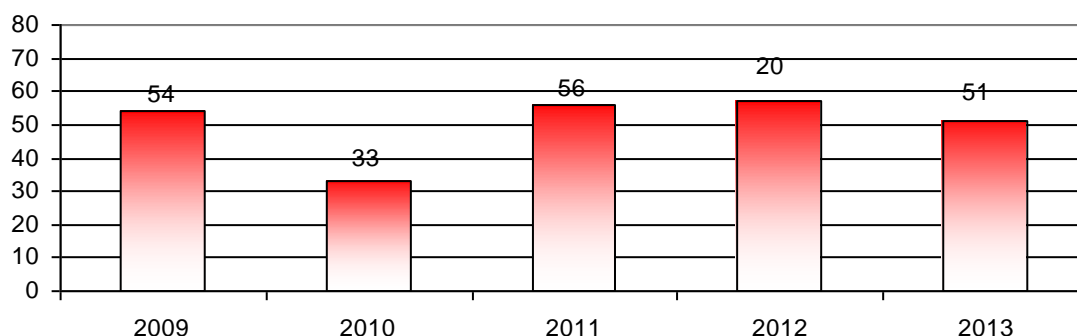
| Predpis | 2012 | 2013 | Porast/upad (v %) |
|----------------|------|------|-------------------|
| Zakon o tujcih | 3 | 4 | - |
| Skupaj | 3 | 4 | - |

Državljanstvo oseb, obravnavanih zaradi nedovoljenega prebivanja

| Državljanstvo | Število kršitev | |
|---------------|-----------------|------|
| | 2012 | 2013 |
| KUBA | - | 1 |
| Druge države | 1 | - |
| Skupaj | 1 | 1 |

POLICIJSKO DELO V SKUPNOSTI

Preventivne dejavnosti



Metode preventivnega dela po področjih*

| Metode preventivnega dela* | Kriminaliteta | | Javni red in mir | | Cestni promet | |
|---------------------------------------|---------------|----------|------------------|-----------|---------------|-----------|
| | 2012 | 2013 | 2012 | 2013 | 2012 | 2013 |
| Projekt NE pozabite na varnost | 1 | - | - | - | 1 | - |
| Izobraževanje otrok in odraslih | 1 | 1 | 12 | 3 | 14 | 8 |
| Neformalno druženje in povezovanje | - | 1 | 1 | - | 3 | 3 |
| Svetovanje in opozarjanje | 1 | 1 | 5 | 4 | - | 3 |
| Sodelovanje pri delu drugih subjektih | - | 1 | - | 1 | - | - |
| Projekt Policist Leon | - | - | - | 2 | - | 4 |
| Projekt Varno na poti v šolo in domov | - | - | - | - | 10 | 13 |
| Ostale aktivnosti | - | - | - | - | - | 1 |
| Skupaj | 3 | 4 | 18 | 10 | 28 | 32 |

* Ena preventivna dejavnost lahko zajema več delovnih področij, zato se število ne ujema z dejanskim skupnim številom aktivnosti.

OPERATIVNO-KOMUNIKACIJSKA DEJAVNOST

Klici na interventno številko 113 in interventni dogodki

| | Št. vseh klicev | | Št. interventnih dogodkov | |
|----------|-----------------|------|---------------------------|------|
| | 2012 | 2013 | 2012 | 2013 |
| PP LAŠKO | 363 | 356 | 531 | 533 |

Povprečni reakcijski časi po policijskih enotah

| | Vsi interventni dogodki (mm:ss) | | Nujni interventni dogodki (mm:ss) | |
|----------|---------------------------------|-------|-----------------------------------|-------|
| | 2012 | 2013 | 2012 | 2013 |
| PP LAŠKO | 18:38 | 19:12 | 12:48 | 16:16 |

Tiralice, razpisi iskanja in razglasi

| | 2013 |
|---------------------------|----------|
| Št. razpisov iskanj | 2 |
| ..pogrešane odrasle osebe | 2 |
| Št. hišnih priporov | 1 |
| Skupaj | 3 |

Zadetki preverjanj podatkov o iskanih osebah in predmetih v schengenskem informacijskem sistemu

Ni podatkov za izpis

FORENZIČNA IN KRIMINALISTIČNOTEHNIČNA DEJAVNOST

Kriminalističnotehnična opravila

| | 2012 | 2013 | Porast/upad (v %) |
|---|------|------|----------------------|
| Št. ogledov krajev kaznivih dejanj in drugih dogodkov | 169 | 155 | -8,3 |
| Število prepoznav oseb po fotografijah | 8 | 6 | - |

SPREMLJANJE IZVAJANJA POLICIJSKIH POOBLASTIL IN OGROŽANJA POLICISTOV

Osebe, katerih identiteto je ugotavljala policija

| Zakonska podlaga | Št. oseb | | Porast/upad (v %) |
|------------------|----------|------|----------------------|
| | 2012 | 2013 | |
| Zakon o policiji | 116 | 286 | 146,6 |

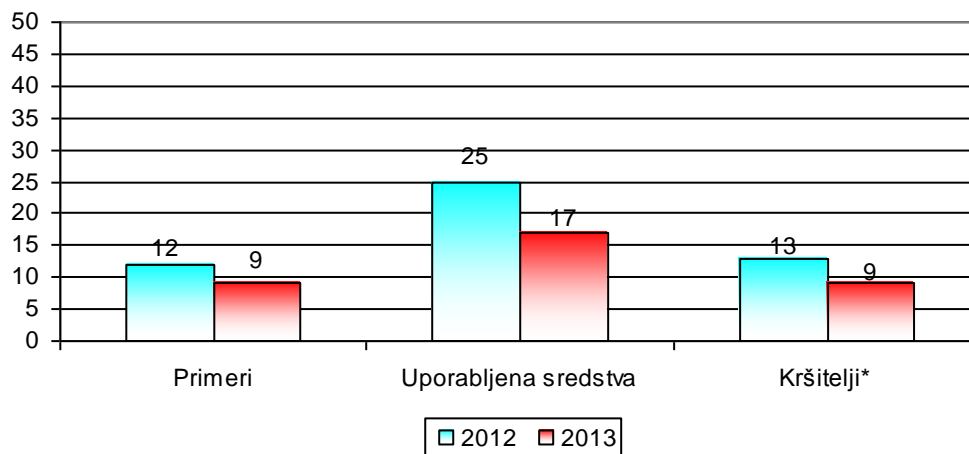
Osebe, privedene na sodišče zaradi postopka o kaznivem dejanju ali prekršku

| | Št. oseb | | Porast/upad (v %) |
|----------------------------|----------|------|----------------------|
| | 2012 | 2013 | |
| Osumljenci kaznivih dejanj | 1 | - | - |
| Skupaj | 1 | - | - |

Pridržane in zadržane osebe

| Čas pridržanja ali zadržanja in zakonska podlaga | Št. oseb | | Porast/upad (v %) |
|---|----------|------|----------------------|
| | 2012 | 2013 | |
| do 12 ur (109/2 ZP-1) | 4 | 3 | - |
| Do 12 ur zaradi kršitve prepovedi približevanja (druga alineja 64/1 ZNPPol) | - | 2 | - |
| do 12 ur (110/2 ZP-1) | 2 | 1 | - |
| od 6 do 12 ur (24. čl. ZPrCP) | 34 | 9 | - |
| do 6 ur (157/2 čl. ZKP) | 7 | 7 | - |
| do 48 ur (157/2 čl. ZKP) | 3 | 1 | - |
| Skupaj | 50 | 23 | -54,0 |

Uporaba prisilnih sredstev



* Osebe, zoper katere so bila uporabljena prisilna sredstva.

Uporaba prisilnih sredstev in opozorilnega strela

| Vrsta prisilnega sredstva | 2012 | 2013 |
|----------------------------------|------|------|
| Sredstva za vklepanje in vezanje | 9 | 5 |
| Plinski razpršilec | 3 | - |
| Telesna sila | 13 | 12 |
| Skupaj | 25 | 17 |

Posledice uporabe prisilnih sredstev pri policistih in kršiteljih

| | Policisti | | Kršitelji | |
|------------------------|-----------|------|-----------|------|
| | 2012 | 2013 | 2012 | 2013 |
| Vidni zunanji znaki* | - | - | 3 | 1 |
| Lahka telesna poškodba | - | 2 | - | 1 |
| Skupaj | - | 2 | 3 | 2 |

*Policija od 1. 10. 2003, zaradi ugotavljanja morebitnega grdega ravnanja in spremljanja posledic, ki nastanejo zaradi uporabe posameznega prisilnega sredstva, evidentira vsako prasko, odrgnino ali drugo manjšo površinsko poškodbo, ki je nastala zaradi uporabe prisilnega sredstva.

Grožnje policistom

| Stopnja ogroženosti | Št. groženj | |
|---------------------|-------------|------|
| | 2012 | 2013 |
| Nizka | 2 | 1 |
| Srednja | | - |
| Visoka | | 1 |
| Skupaj | 2 | 2 |

REŠEVANJE PRITOŽB

Pritožbe zoper policiste

| | 2012 | 2013 | Porast/upad (v %) |
|---|------|------|-------------------|
| Št. sprejetih pritožb | 2 | 2 | 0 |
| - nerešene pritožbe | - | 1 | - |
| - rešene pritožbe | 2 | 1 | -50,0 |
| Št. zavrženih pritožb | 1 | - | - |
| Št. pritožb s predčasno zaključenim postopkom | 1 | 1 | 0 |

Pritožbe zoper policiste po delovnih področjih*

| | Javni red in mir | | Cestni promet |
|---|------------------|------|---------------|
| | 2012 | 2013 | 2012 |
| Št. sprejetih pritožb | 1 | 2 | 1 |
| - nerešene pritožbe | - | 1 | - |
| - rešene pritožbe | 1 | 1 | 1 |
| Št. zavrženih pritožb | - | - | 1 |
| Št. pritožb s predčasno zaključenim postopkom | 1 | 1 | - |

*Ker se lahko posamezna pritožba nanaša na več delovnih področij, je seštevek števila pritožb po delovnih področjih praviloma večji od števila obravnavanih pritožb.